

Pöytyän kansanterveystyön kuntayhtymä  
Tilinpäätös 2023

Yhtymähallitus 24.5.2023

## Sisällysluettelo

|  |    |
|--|----|
| Toimintakertomus 1.1. -30.4.2023 .....                         | 3  |
| Yleiskatsaus .....   | 3  |
| Kuntayhtymän hallinto valtuustokaudella 2021–2025 .....        | 4  |
| Yleistä .....  | 5  |
| Pöytyän kansanterveystyön kuntayhtymän organisaatio .....      | 5  |
| Kuntayhtymän palvelut vuonna 2022 .....                        | 6  |
| Toimintakertomus .....   | 7  |
| Talousarvion toteutuminen ja poikkeamat .....                  | 7  |
| Sisäinen valvonta .....  | 7  |
| Arvio merkittävimmistä riskeistä ja epävarmuustekijöistä ..... | 8  |
| Tilikauden tuloksen käsittely .....                            | 9  |
| Tuloslaskelman toteutuminen .....                              | 10 |
| Rahoituslaskelman toteutuminen .....                           | 11 |
| Tilinpäätöslaskelmat .....                                     | 12 |
| Tuloslaskelma ja sen tunnusluvut .....                         | 12 |
| Rahoituslaskelma ja sen tunnusluvut .....                      | 13 |
| Tase ja sen tunnusluvut .....                                  | 14 |
| Tilinpäätöksen liitetiedot .....                               | 15 |
| Tilinpäätöksen allekirjoitus .....                             | 19 |
| Liitteet .....   | 20 |
| Liite 1 Tunnuslukujen tulkitseminen .....                      | 20 |
| Liite 2 Perussopimus .....                                     | 21 |

# Toimintakertomus 1.1. -30.4.2023

## Yleiskatsaus

Pöytyän kansanterveystyön kuntayhtymän toiminta siirtyi 31.12.2022 Varsinais-Suomen hyvinvointialueelle. Kuntayhtymän viimeinen tilikausi 1.1.2023 – 30.4.2023 oli lähinnä tekninen eli raportointivelvoitteiden ja reskontrien selvittelyä varten.

Kiinteistöt siirtyivät vuoden vaihteessa tasearvoin peruspääomaa vastaan kuntien omistukseen sijaintikunnan mukaisesti. Vuoden vaihteessa kalusto siirtyi hyvinvointialueen omistukseen voimaanpanolain mukaisesti. Myös sopimukset, vastuut, osakkeet ja lahjoitusvarat siirtyivät hyvinvointialueen hallintaan. (§ 22, 23, 25 Laki sosiaali- ja terveydenhuoltoon ja pelastustoimeen koskevan uudistuksen toimeenpanosta ja sitä koskevan lainsäädännön voimaanpanosta, 616/2021)

Voimaanpanolain mukaisesti henkilöstö ja lomapalkkavelka siirtyivät liikkeenluovutuksena hyvinvointialueelle (§ 18, 24 Laki sosiaali- ja terveydenhuoltoon ja pelastustoimeen koskevan uudistuksen toimeenpanosta ja sitä koskevan lainsäädännön voimaanpanosta, 616/2021)

Omaisuusjärjestelyjä kirjaukset kirjanpitoon on tehty voimaanpanolain ja kirjanpitolausakunnan ohjeiden mukaisesti (§ 42 Laki sosiaali- ja terveydenhuoltoon ja pelastustoimeen koskevan uudistuksen toimeenpanosta ja sitä koskevan lainsäädännön voimaanpanosta, 616/2021)

Tilinpäätöksen jälkeen laaditaan loppuselvytys ja jäljelle jääneet varat jaetaan jäsenkuntien, Auran ja Pöytyän, kesken omanpääoman osuuksien suhteessa, kuten sopimuksessa sanotaan (§ 33 Laki sosiaali- ja terveydenhuoltoon ja pelastustoimeen koskevan uudistuksen toimeenpanosta ja sitä koskevan lainsäädännön voimaanpanosta, 616/2021 ja Pöytyän kansanterveystyön kuntayhtymän perussopimus, liite 2).

15.5.2023

Eveliina Kiiski  
Kuntayhtymän johtaja

## Kuntayhtymän hallinto valtuustokaudella 2021–2025

Ylintä päätösvaltaa kuntayhtymässä käyttävät jäsenkuntien valtuustot. Yhtymähallitus kokoontui vuoden 2023 aikana 3 kertaa ja käsitteli 23 pykälää. Tarkastuslautakunta kokoontui 2 kertaa ja käsitteli 12 pykälää. Yhtymähallituksen ja tarkastuslautakunnan toimikausi päättyy, kun kuntayhtymä on purkautunut eli molempien kuntien valtuustot ovat hyväksyneet kuntayhtymän tarkastaman tilinpäätöksen ja kuntayhtymän purkusopimuksen.

### Yhtymähallituksen jäsenet 1.1.2023 –:

| Jäsen   | Varajäsen   | Kunta  |
|---|---|--|
| Loponen Marika, pj.<br>Jukka Leino, vpj.  | Hutko Sinikka<br>Tikkanen Toni  | Pöytyä<br>Aura                                       |
| Jäsen   | Varajäsen   | Kunta  |
| Holmberg Liisa -Anneli<br>Laakso Arvo<br>Kaurila Matti<br>Simola Lea<br>Tammelin Jouni<br>Tammenlaakso Ann-Mari | Sahla Taru<br>Hirvensalo Erkki<br>Kangasniemi Pertti<br>Farid Harala<br>Tuuppa Esko<br>Raiko Marianne | Aura<br>Aura<br>Pöytyä<br>Pöytyä<br>Pöytyä<br>Pöytyä |

### Tarkastuslautakunnan jäsenet 1.1.2023 -:

| Jäsen   | Varajäsen   | Kunta                            |
|---|---|----------------------------------|
| Jarkko Granat, pj.<br>Ritva Vainio<br>Taina Simola<br>Lauri Ojala | Jani Lehto<br>Juhani Yli-Pohja<br>Sanna Pitkänen<br>Antti Keskitalo | Aura<br>Aura<br>Pöytyä<br>Pöytyä |

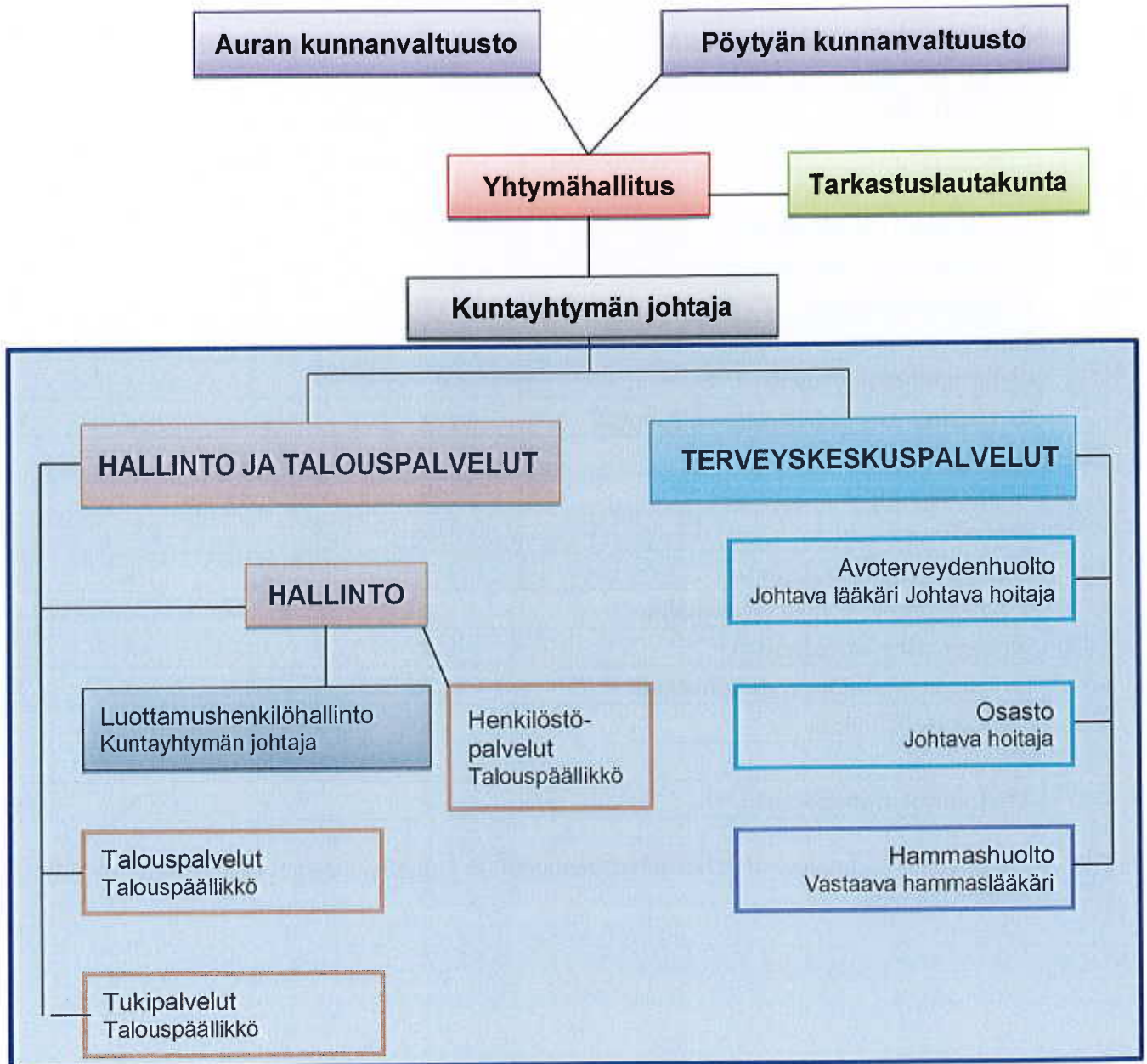
Tilintarkastajana toimi BDO Audiator Oy, jonka vastuullisena tilintarkastajana toimi JHTT, HTM Sinikka Niitynperä.

Kuntayhtymän johtajana ja hallituksen esittelijänä toimi Eveliina Kiiski.

## Yleistä

Kuntayhtymän muodostavat kaksi kuntaa: Aura ja Pöytyä. Kuntayhtymän tehtävänä oli järjestää ja hoitaa lainsäädännön mukaiset ja jäsenkuntien osoittamat perusterveydenhuollon palvelut.

### Pöytyän kansanterveystyön kuntayhtymän organisaatio



Vuoden 2022 loppuun asti voimassa ollut organisaatiorakenne on himmennetyssä laatikossa.

## Kuntayhtymän palvelut vuonna 2022

Alla olevassa taulukossa on kuvattuna kuntayhtymän eri yksiköissä vuonna 2022 tuottamat palvelut.

|   | Riihikoski | Yläne | Aura | Kyrö |
|---|------------|-------|------|------|
| Avosairaala (kotikäynnit)                   | X (X)      | (X)   | (X)  | (X)  |
| Diabeteshoitajan vastaanotto                | X          | X     | X    | X    |
| Fysioterapia                                | X          |       |      |      |
| Hammaslääkärin vastaanotto                  | X          | X     | X    | X    |
| Jalkaterapeutin vastaanotto                 | X          |       |      |      |
| Ravintohuolto                               | X          |       |      |      |
| Kouluterveydenhuolto, järjestetty kouluilla | X          | X     | X    | X    |
| Laboratorion analysointi                    | X          |       |      |      |
| Laboratorion näytteenotto                   | X          | X     | X    | X    |
| Lastenneuvolan vastaanotto                  |            | X     | X    | X    |
| Lääkärin vastaanotto                        | X          | X     | X    | X    |
| Osasto                                      | X          |       |      |      |
| Perhesuunnitteluneuvola                     |            |       | X    |      |
| Psykiatrisen sairaanhoitajan vastaanotto    | X          | X     | X    | X    |
| Psykologi                                   | X          |       |      |      |
| Puheterapeutti                              | X          |       |      |      |
| Röntgen                                     | X          |       |      |      |
| Sairaanhoitajan vastaanotto                 | X          | X     | X    | X    |
| Sosiaalityöntekijä, virka täyttämättä       |            |       |      |      |
| Suuhygienistin vastaanotto                  | X          | X     | X    | X    |
| Terveysten edistämisen yhdyshenkilö         | X          | X     | X    | X    |
| Ultraäänitutkimukset                        | X          |       |      |      |
| Välinehuolto                                | X          |       |      |      |
| Äitiysneuvolan vastaanotto                  |            | X     | X    | X    |

Alueen työterveyshuolto, ympäristöterveydenhuolto ja ympäristönsuojelu toimivat kolmansien tuottajatahojen kautta.

## Toimintakertomus

### Talousarvion toteutuminen ja poikkeamat

Kuntayhtymän perussopimuksen mukaan kuntayhtymän jäsenkuntien kuntayhtymälle maksamat korvaukset toiminnasta perustuvat talousarvioon.

#### Tuloslaskelma

|                         | TP 2022         | TA 2023        | TP 2022        | Toteuma %     |
|-------------------------|-----------------|----------------|----------------|---------------|
| Toimintatuotot          | 10 193 650      | 0              | 6 856          |               |
| Toimintakulut           | -10 439 820     | -45 200        | -38 847        | 85,9 %        |
| Rahoituserät            | -9 163          | 0              | 627            |               |
| Sumu poistot            | -200 584        | 0              | 0              |               |
| <b>Tilikauden tulos</b> | <b>-455 917</b> | <b>-45 200</b> | <b>-31 364</b> | <b>69,4 %</b> |

#### Käyttötalouskulut

|                     | TP 2022            | TA 2023        | TP 2022        | Toteuma %     |
|---------------------|--------------------|----------------|----------------|---------------|
| Talousoasto         | -1 627 389         | -45 200        | -38 847        | 85,9 %        |
| Terveyskeskusosasto | -10 710 232        | 0              | 0              |               |
| <b>Yhteensä</b>     | <b>-12 337 621</b> | <b>-45 200</b> | <b>-38 847</b> | <b>85,9 %</b> |

### Sisäinen valvonta

Sisäinen valvonta on osa hyvää hallintoa. Sisäisen valvonnan tarkoituksena on varmistaa, että tavoitteet saavutetaan, toiminta on lakien, sääntöjen, ohjeiden ja päätösten mukaista, voimavarat ovat tuloksellisessa käytössä, omaisuus on turvattu sekä johdon saama informaatio on oikeaa, tarkoituksenmukaista ja oikea-aikaista. Sisäisestä valvonnasta vastaavat kaikki johtavat viranhaltijat sekä muut esimiehet, mutta sisäinen valvonta kuuluu myös koko henkilöstölle. Henkilöstön tulee raportoida esimiehilleen tekijöistä, jotka uhkaavat toiminnan tuloksellisuutta, palvelun laatua, toiminnan lainmukaisuutta, turvallisuutta ja taloudellisuutta.

Pöytyän kansanterveystyön kuntayhtymän sisäisen valvonnan painopistealueita ovat:

1) Tiedonkulun prosesseihin liittyvät riskit

Tiedonkulkuun tulivat vahvasti mukaan muut tahot jäsenkunnat ja hyvinvointialue.

2) Henkilöstöön liittyvät riskit

Kuntayhtymällä ei ollut tilikaudella omaa henkilöstöä.

3) Talouteen liittyvät riskit

Talouden riskin hallinnoimiseksi on voimassa hankintaohjeet. Hankintarajat määritellään vuosittain. Hankintarajojen ylittävistä yli 20 000 euron hankinnoista päättää yhtymähallitus. Laskut käsitellään sähköisesti, jokaisessa yksikössä on nimetty laskun tarkastaja ja hyväksyjä. Maksatuslistat hyväksyy talouspäällikkö. Talous- ja toimintaluvuista raportoidaan jäsenkunnille.

4) Tietoturvallisuuden ja tietosuojan liittyvät riskit

Kuntayhtymässä on omavalvontasuunnitelma sekä tietoturva- ja tietosuojapolitiikka, joita noudatetaan ja päivitetään säännöllisesti.

- 5) Toimintaan liittyvät riskit  
Kuntayhtymässä ei ollut tilikaudella toimintaa.

### **Arvio merkittävimmistä riskeistä ja epävarmuustekijöistä**

Tilikaudella kuntayhtymän tehtävänä oli lakisääteisten ja perussopimuksen mukaisten tehtävien hoitaminen ja siihen liittyi riski, että tehtävien hoitamiseksi saadaan riittävä resurssi.

Kuntayhtymällä ei ole pitkäaikasta lainaa eikä rahoitusarvopaperisijoituksia tilikaudella. Näin ollen korkotason muutos tai sijoitusten arvon heikkeneminen eivät luo uhkaa kuntayhtymän taloudelle. Kiinteistöt siirtyivät vuoden 2023 alusta kuntien omistukseen ja kunnat vuokraavat tilat hyvinvointialueen käyttöön.



## **Tilikauden tuloksen käsittely**

Kuntayhtymän perussopimuksen mukaan tilinpäätöksen hyväksymisestä ja vastuuvapauden myöntämisestä kuntayhtymän hallitukselle ja muille tilivelvollisille päättävät kuntien valtuustot.

Lopullisen laskennan mukaan kuntayhtymän tulos tilikaudelta on 38.220,53 euroa alijäämäinen. Jäsenkuntien valtuustot päättävät tilikauden tuloksen käsittelystä, huomioiden edellisten tilikausien ylijäämän 343 373,49 euroa eli yhteensä 305 152,96 purkuselvityksen yhteydessä.

Pöytyän kansanterveystyön kuntayhtymä esittää alijäämän jaettavaksi purkuselvityksen yhteydessä. Kuntayhtymän purkusopimusluonnos on tilinpäätöksen liitteenä (liite 3).

## Tuloslaskelman toteutuminen

| TULOSLASKELMA 1.1.-30.4.2023      |             |            |                    |          |
|-----------------------------------|-------------|------------|--------------------|----------|
| Tuloslaskelma                     | TALOUSARVIO | TOTEUTUNUT | Ylitys/<br>alitus/ | Tot %    |
|                                   | 2023        | 2023       |                    |          |
| <b>TOIMINTATUOTOT</b>             |             |            |                    |          |
| Myyntituotot                      | 0           | 0          | 0                  |          |
| Maksutuotot                       | 0           | -661       | -661               |          |
| Tuet ja avustukset                | 0           | 6 640      | 6 640              |          |
| Muut toimintatuotot               | 0           | 878        | 878                |          |
| <b>TUOTOT YHTEENSÄ</b>            | 0           | 6 856      | 6 856              |          |
| <b>TOIMINTAKULUT</b>              |             |            |                    |          |
| Henkilöstökulut                   |             |            |                    |          |
| Palkat ja palkkiot                | -6 200      | 3 859      | 10 059             | -62,2 %  |
| Henkilösivukulut                  |             |            |                    |          |
| Eläkekulut                        | 0           | -11 105    | -11 105            |          |
| Muut henkilösivukulut             |             | -1 636     | -1 636             |          |
| Palvelujen ostot                  | -37 500     | -39 767    | -2 267             | 106,0 %  |
| Aineet,tarvikkeet, tavarat        |             |            |                    |          |
| Ostot tilikauden aikana           | 0           | -18        | -18                |          |
| Muut toimintakulut                | -1 500      | 2 963      | 4 463              | -197,5 % |
| <b>KULUT YHTEENSÄ</b>             | -45 200     | -45 703    | -503               | 101,1 %  |
| <b>TOIMINTAKATE</b>               | -45 200     | -38 847    | 6 353              | 85,9 %   |
| Rahoitustuotot ja -kulut          |             |            |                    |          |
| Muut rahoitustuotot               | 0           | 38         | 38                 |          |
| Korkokulut                        | 0           | 724        | 724                |          |
| Muut rahoituskulut                | 0           | -136       | -136               |          |
| Rahoitustuotot ja -kulut yhteensä | 0           | 627        |                    |          |
| <b>VUOSIKATE</b>                  | -45 200     | -38 220    | 6 980              | 84,6 %   |
| Poistot ja arvonalentumiset       |             |            |                    |          |
| Suunn.mukaiset poistot            | 0           | 0          | 0                  |          |
| Satunnaiset erät                  |             |            |                    |          |
| <b>TILIKAUDEN TULOS</b>           | -45 200     | -38 220    | 6 980              | 84,6 %   |

## Rahoituslaskelman toteutuminen

| RAHOITUSLASKELMA 1.1. - 30.4.2023           |                           |                   |         |
|---|---------------------------|-------------------|---------|
|   | TALOUSARVIO VUODEN ALUSTA |                   | Tot-%   |
| <b>KUNTAYHTYMÄN TOIMINTA</b>                |                           |                   |         |
| <b>Toiminnan rahavirta</b>                  |                           |                   |         |
| Vuosikate                                   | -45 200                   | -38 221           | 84,56 % |
| <b>Investointien rahavirta</b>              |                           |                   |         |
| Investointimenot                            | 0                         | 0                 |         |
| Pysyv vastaav hyödyk luovutlot              |                           | 1 781 171         |         |
| <b>Toiminnan ja investointien rahavirta</b> | <b>-45 200</b>            | <b>1 742 950</b>  |         |
| <b>Rahoituksen rahavirta</b>                |                           |                   |         |
| Antolainauksen muutokset                    |                           |                   |         |
| Antolainasaamisten vähennys                 |                           | 15 119            |         |
| Lainakannan muutokset                       |                           |                   |         |
| Pitkäaikaisten lainojen lisäys              |                           |                   |         |
| Pitkäaikaisten lainojen vähenn              |                           |                   |         |
| Lyhytaikaisten lainojen muutos              |                           |                   |         |
| Oman pääoman muutokset                      |                           | -1 109 100        |         |
| Muut maksuvalmiuden muutokset               |                           |                   |         |
| Toimeksiantojen, varojen ja pääoman muutos  |                           | -3 079            |         |
| Saamisten muutos                            |                           | 321 125           |         |
| Korottomien velkojen muutos                 | 45 200                    | -1 732 013        |         |
| <b>Rahoituksen rahavirta</b>                | <b>45 200</b>             | <b>-2 507 949</b> |         |
| <b>RAHAVAROJEN MUUTOS</b>                   | <b>0</b>                  | <b>-764 999</b>   |         |

# Tilinpäätöslaskelmat

## Tuloslaskelma ja sen tunnusluvut

| Tuloslaskelma                          | 1.1.-30.4.2023    | 1.1.-31.12.2022       |
|--|-------------------|-----------------------|
| <b>TOIMINTATUOTOT</b>                  |                   |                       |
| Myyntituotot                           | 0,00              | 8 541 742,67          |
| Maksutuotot                            | -661,47           | 834 382,61            |
| Tuet ja avustukset                     | 6 640,00          | 799 094,01            |
| Muut toimintatuotot                    | 877,60            | 18 431,10             |
| <b>TUOTOT YHTEENSÄ</b>                 | <b>6 856,13</b>   | <b>10 193 650,39</b>  |
| <b>TOIMINTAKULUT</b>                   |                   |                       |
| Henkilöstökulut                        |                   |                       |
| Palkat ja palkkiot                     | 3 858,66          | -5 174 898,79         |
| Henkilösivukulut                       |                   |                       |
| Eläkekulut                             | -11 105,05        | -1 224 700,01         |
| Muut henkilösivukulut                  | -1 635,61         | -168 138,42           |
| Palvelujen ostot                       | -39 766,93        | -2 298 602,26         |
| Aineet, tarvikkeet, tavarat            |                   |                       |
| Ostot tilikauden aikana                | -17,55            | -1 364 441,05         |
| Muut toimintakulut                     | 2 963,06          | -209 039,29           |
| <b>KULUT YHTEENSÄ</b>                  | <b>-45 703,42</b> | <b>-10 439 819,82</b> |
| <b>TOIMINTAKATE</b>                    | <b>-38 847,29</b> | <b>-246 169,43</b>    |
| <b>Rahoitustuotot ja -kulut</b>        |                   |                       |
| Korkotuotot                            | 37,99             | 0,18                  |
| Muut rahoitustuotot                    | 724,34            | 2 409,66              |
| Korkokulut                             | -135,57           |                       |
| Muut rahoituskulut                     | 0,00              | -11 573,01            |
| <b>VUOSIKATE</b>                       | <b>-38 220,53</b> | <b>-255 332,60</b>    |
| Poistot ja arvonalentumiset            |                   |                       |
| Sunn.mukaiset poistot                  | 0,00              | -200 584,49           |
| Kertaluontoiset poistot                |                   |                       |
| Satunnaiset erät                       |                   |                       |
| <b>TILIKAUDEN TULOS</b>                | <b>-38 220,53</b> | <b>-455 917,09</b>    |
| <b>TILIKAUDEN YLIJÄÄMÄ (ALIJÄÄMÄ)</b>  | <b>-38 220,53</b> | <b>-455 917,09</b>    |
| <b>Toimintatuotot/Toimintakulut, %</b> | <b>15,0 %</b>     | <b>97,6 %</b>         |
| <b>Vuosikate/Poistot, %</b>            | <b>-</b>          | <b>-127,3 %</b>       |
| <b>Vuosikate, euroa/asukas</b>         | <b>-3,15</b>      | <b>-21,05</b>         |
| <b>Asukasmäärä</b>                     | <b>12 119</b>     | <b>12 129</b>         |

## Rahoituslaskelma ja sen tunnusluvut

| Rahoituslaskelma   | 1.1.-30.4.2023       | 1.1.-31.12.2022     |
|--|----------------------|---------------------|
| <b>KUNTAYHTYMÄN TOIMINTA</b>   |                      |                     |
| <b>Toiminnan rahavirta</b>   |                      |                     |
| Vuosikate  | 38 220,53            | 255 332,60          |
| <b>Investointien rahavirta</b>   |                      |                     |
| Investointimenot   | 0,00                 | 74 840,22           |
| Pysyv vastaav hyödyk luovutukset   | -1 781 170,58        |                     |
| <b>Toiminnan ja investointien rahavirta</b>                                  | <b>-1 742 950,05</b> | <b>330 172,82</b>   |
| <b>Rahoituksen rahavirta</b>   |                      |                     |
| Antolainauksen muutokset   |                      |                     |
| Antolainasaamisten vähennys  | -15 118,96           |                     |
| Lainakannan muutokset  |                      |                     |
| Pitkäaikaisten lainojen lisäys   |                      |                     |
| Pitkäaikaisten lainojen vähenn   |                      |                     |
| Lyhytaikaisten lainojen muutos   |                      |                     |
| Oman pääoman muutokset   | 1 109 100,44         |                     |
| Muut maksuvalmiuden muutokset  |                      |                     |
| Toimeksiantojen, varojen ja pääoman muutos                                   | 3 079,12             | 16 275,53           |
| Saamisten muutos   | -321 125,10          | -1 037 787,48       |
| Korottomien velkojen muutos  | 1 732 013,21         | 92 342,75           |
| <b>Rahoituksen rahavirta</b>   | <b>2 507 948,71</b>  | <b>-929 169,20</b>  |
| <b>RAHAVAROJEN MUUTOS</b>  | <b>764 998,66</b>    | <b>-598 996,38</b>  |
| <b>Rahavarat 31.12.</b>  | <b>1 158 368,82</b>  | <b>1 923 367,48</b> |
| <b>Rahavarat 1.1.</b>  | <b>1 923 367,48</b>  | <b>1 324 371,10</b> |
|  |                      |                     |
| <b>Investointien tulorahoitus, %</b>   | <b>0,0 %</b>         | <b>0,0 %</b>        |
| <b>Toiminnan ja investointien rahavirta ja sen kertymä viideltä vuodelta</b> |                      |                     |
| <b>Lainanhoitokate</b>   | <b>0,00</b>          | <b>0,00</b>         |
| <b>Asukasmäärä</b>   | <b>12 119</b>        | <b>12 129</b>       |

## Tase ja sen tunnusluvut

| VASTAAVAA                                     | 30.4.2023           | 2022                | VASTATTAVAA                      | 30.4.2023            | 2022                 |
|---|---------------------|---------------------|----------------------------------|----------------------|----------------------|
| <b>PYSYVÄT VASTAAVAT</b>                      |                     |                     | <b>OMA PÄÄOMA</b>                |                      |                      |
| Aineettomat hyödykkeet                        |                     |                     | Peruspääoma                      | -991 265,52          | -2 100 365,96        |
| Aineelliset hyödykkeet                        |                     |                     | Ed.tilikausien yli-/alijäämä     | -343 373,49          | -799 290,58          |
| Rakennukset                                   |                     | 1 776 464,50        | Tilikauden yli-/alijäämä         | 38 220,53            | 455 917,09           |
| Koneet ja kalusto                             |                     | 1 362,08            | Oma pääoma yhteensä              | -1 296 418,48        | -2 443 739,45        |
| Ennakkomaksut ja kesken-<br>eräiset hankinnat |                     |                     | <b>TOIMEKSIANTOJEN PÄÄOMAT</b>   |                      |                      |
| Aineelliset hyödykkeet yht.                   | 0,00                | 1 777 826,58        | Valtion toimeksiannot            |                      | -3 079,12            |
| Sijoitukset                                   |                     |                     | Toimeksiantojen pääomat yht.     | 0,00                 | -3 079,12            |
| Osakkeet ja osuude                            |                     | 3 344,00            | <b>VIERAS PÄÄOMA</b>             |                      |                      |
| Muut saamiset                                 |                     | 15 118,96           | Pitkäaikainen                    |                      |                      |
| Sijoitukset yht.                              | 0,00                | 18 462,96           | Lainat vakuutus- ja rah.lait     |                      |                      |
| <b>PYSYVÄT VASTAAVAT YHT.</b>                 | <b>0,00</b>         | <b>1 796 289,54</b> | Pitkäaik.vieras pääoma yht.      | 0,00                 | 0,00                 |
|   |                     |                     | Lyhytaikainen                    |                      |                      |
| <b>TOIMEKSIANTOJEN VARAT</b>                  |                     |                     | Lainat rahoitus- ja vak.lait     |                      |                      |
| Valtion toimeksiannot                         |                     |                     | Saadut ennakot                   |                      |                      |
| <b>TOIMEKSIANTOJEN VARAT</b>                  | <b>0,00</b>         | <b>0,00</b>         | Ostovelat                        |                      | -742 384,91          |
|   |                     |                     | Muut velat                       | -1 492,35            | -246 822,86          |
| <b>VAIHTUVAT VASTAAVAT</b>                    |                     |                     | Siirtovelat                      | -15 073,43           | -759 371,22          |
| Vaihto-omaisuus                               |                     |                     | Lyhytaikainen vieras pääoma      |                      |                      |
| Saamiset                                      |                     |                     | Vieras pääoma yhteensä           | -16 565,78           | -1 748 578,99        |
| Pitkäaikaiset saamiset                        |                     |                     | <b>VASTATTAVAA</b>               | <b>-1 312 984,26</b> | <b>-4 195 397,56</b> |
| Muut saamiset                                 |                     |                     |                                  |                      |                      |
| Pitkäaikaiset saamiset yht.                   | 0,00                | 0,00                | <b>TASEEN TUNNUSLUVUT</b>        |                      |                      |
| Lyhytaikaiset saamiset                        |                     |                     | Omaparaisuusaste, %              | 98,7 %               | 58,2 %               |
| Myyntisaamiset                                | 146 248,33          | 355 004,78          | Suhteellinen velkaantuneisuus, % |                      | 15,9 %               |
| Muut saamiset                                 | 8 367,11            | 120 735,76          | Kertynyt yli-/alijäämä, €        | 305 152,96           | 343 373,49           |
| Siirtosaamiset                                |                     |                     | Lainakanta 31.12. €              | 0                    | 0                    |
| Lyhytaikaiset saamiset yht.                   | 154 615,44          | 475 740,54          | Lainakanta 31.12. €/asukas       | 0,00                 | 0,00                 |
| Saamiset yht.                                 | 154 615,44          | 475 740,54          | Asukasmäärä                      | 12 119               | 12 129               |
| Rahoitusarvopaperit                           |                     |                     |                                  |                      |                      |
| Rahat ja pankkisaamiset                       |                     |                     |                                  |                      |                      |
| Rahat ja pankkisaamiset yht.                  | 1 158 368,82        | 1 923 367,48        |                                  |                      |                      |
| <b>VASTAAVAA YHTEENSÄ</b>                     | <b>1 312 984,26</b> | <b>4 195 397,56</b> |                                  |                      |                      |

## Tilinpäätöksen liitetiedot

Numerointi kirjanpitolautakunnan kuntajaoston liitetiedoista 2020 antaman yleisohjeen mukainen:

### Tilinpäätöksen laatimista koskevat liitetiedot

- 1) Tulot ja menot on merkitty tuloslaskelmaan suoriteperusteen mukaisesti. Pysyvät vastaavat on merkitty taseeseen hankintamenoon, vähennettynä suunnitelman mukaisilla poistoilla. Suunnitelman mukaiset poistot on laskettu ennalta laaditun poistosuunnitelman mukaisesti. Poistosuunnitelman laskentaperusteet on esitetty tuloslaskelman liitetiedoissa kohdassa Suunnitelman mukaisten poistojen perusteet.

### Tilinpäätöksen esittämistapaa koskevat liitetiedot

- 2) Ei  
3) Ei  
4) Ei  
5) Ei

### Tuloslaskelmaa koskevat liitetiedot

#### 6) Kuntayhtymän toimintatuotot

|  | 2023            | 2022                 |
|--|-----------------|----------------------|
| Myyntituotot: jäsenkuntien maksusuudet | 0,00            | 8 125 666,93         |
| Muut myyntituotot                      | 0,00            | 416 075,74           |
| Maksutuotot                            | -661,47         | 834 382,61           |
| Tuet ja avustukset                     | 6 640,00        | 799 094,01           |
| Muut toimintatuotot                    | 887,60          | 18 431,10            |
| <b>Toimintatuotot yhteensä</b>         | <b>6 866,13</b> | <b>10 193 650,39</b> |

- 7) Ei  
8) Ei

#### 9) Palveluiden ostot

| Palvelujen ostojen erittely      | 2023             | 2022                |
|----------------------------------|------------------|---------------------|
| Asiakaspalvelujen ostot          | 0,00             | 708 229,70          |
| Muiden palvelujen ostot          | 39 766,93        | 1 590 372,56        |
| <b>Palvelujen ostot yhteensä</b> | <b>39 766,93</b> | <b>2 298 602,26</b> |

- 10) Ei

#### 11) Selvitys suunnitelman mukaisten poistojen perusteista tilinpäätöksessä

Poistonalaisten hyödykkeiden poistojen määrittämiseen on käytetty ennalta laadittua poistosuunnitelmaa. Suunnitelman mukaiset poistot on laskettu aineettomien ja aineellisten hyödykkeiden hankintamenoista arvioidun taloudellisen käyttöiän mukaan.

Arvioidut poistoajat ja niitä vastaavat vuotuiset poistoprosentit sekä poistomenetelmät ovat:

|                                    |              |            |         |
|------------------------------------|--------------|------------|---------|
| Rakennukset                        | 30-50 vuotta | Tasapoisto | 2 %-3 % |
| ATK-ohjelmat                       | 5 vuotta     | Tasapoisto | 20 %    |
| Puhelinverkko                      | 10 vuotta    | Tasapoisto | 10 %    |
| Muut kiinteät koneet               | 10 vuotta    | Tasapoisto | 10 %    |
| l-laitteet                         | 20 vuotta    | Tasapoisto | 5 %     |
| Muut koneet- ja sairaalatarvikkeet | 5 vuotta     | Tasapoisto | 20 %    |
| ATK-laitteet                       | 5 vuotta     | Tasapoisto | 20 %    |
| Muut laitteet ja kalusteet         | 3 vuotta     | Tasapoisto | 33 %    |

Pienet pysyvien vastaavien hankinnat, joiden hankintameno on alle 5050,00 euroa on kirjattu vuosikuluiksi.

- 12) Ei  
13) Ei  
14) Ei  
15) Ei  
16) Ei

Tasetta koskevat liitetiedot

Taseen vastaavia koskevat liitetiedot

17) Ei

18) Ei

19) Tiedot pysyvistä vastaavista tase-eräkohtaisesti

| Aineettomat ja aineelliset hyödykkeet   |                        |                   |              |          |
|---|------------------------|-------------------|--------------|----------|
|   | Aineelliset hyödykkeet |                   |              |          |
|   | Rakennukset            | koneet ja kalusto | kesk.eräiset | Yhteensä |
| Poistamaton hankintameno 1.1.<br>Rakennukset siirtyneet 1.1. kuntiin<br>hyvinvointialueelle<br>Kts omapäämoman kirjaus seur. sivu | 0                      | 0                 | 0            | 0        |
| Poistamaton hankintameno 30.4.  | 0                      | 0                 | 0            | 0        |

| Muut saamiset                | 2023 | 2022      |
|------------------------------|------|-----------|
| Kiinteistöjen vesiliittymät  | 0,00 | 2 065,14  |
| Kiinteistöjen sähköliittymät | 0,00 | 13 053,82 |
| Yhteensä                     | 0,00 | 15 118,96 |

| Pysyvien vastaavien sijoitukset                                      |          |          |          |
|--|----------|----------|----------|
|  | Osakkeet | Saamiset | Yhteensä |
| Hankintameno 1.1.<br>Osakkeet siirtyneet<br>hyvinvointialueelle 1.1. | 0        | 0        | 0        |
| Hankintameno 30.4.<br>Kts omapäämoman kirjaus seur. Sivu             | 0        | 0        | 0        |

Omistuksia muissa yhteisöissä koskevat liitetiedot

20) Ei

21) Ei

22) Ei

23) Ei

24) Siirtosaamisiin sisältyvät olennaiset erät

|  | 2023      | 2022      |
|--|-----------|-----------|
| Pitkäaikaiset siirtosaamiset yhteensä: | -         | -         |
| Lyhytaikaiset siirtosaamiset           |           |           |
| Tulojäämät                             |           |           |
| Korona-avustus                         |           |           |
| Kelan korvaus työterveyshuollosta      | 28 000,00 | 28 000,00 |
| Muut tulojäämät hyvinvointialueelta    | 39 670,81 | 44 696,90 |
| Muut tulojäämät                        | 193,83    | 132,14    |
| Tulojäämät yhteensä                    | 67 864,64 | 72 829,04 |
| Lyhytaikaiset siirtosaamiset yhteensä  | 67 864,64 | 72 829,04 |



Taseen vastattavia koskevat liitetiedot

25) Ei

| Oman pääoman erittely                |                     |                     |
|--------------------------------------|---------------------|---------------------|
|                                      | 2023                | 2022                |
| Peruspääoma 1.1.                     | 2 100 365,96        | 2 100 365,96        |
| Lisäykset                            | 687 189,10          | 0,00                |
| Vähennykset                          | 1 796 289,54        | 0,00                |
| Peruspääoma 31.12.                   | 991 265,52          | 2 100 365,96        |
| Edellisten tilikausien ylijäämä 1.1. | 343 373,49          | 799 290,58          |
| Tilikauden ylijäämä/alijäämä         | -38 220,53          | -455 917,09         |
| Edellisen tilikauden ylijäämä 31.12. | 343 373,49          | 799 290,58          |
| <b>Oma Pääoma yhteensä:</b>          | <b>1 296 418,48</b> | <b>2 443 739,45</b> |

| Oman pääoman muutokset |   |  | Pöytyä        | Aura        | HVA        | OPO          | Yhteensä     |
|------------------------|---|--|---------------|-------------|------------|--------------|--------------|
| Tili                   |   |  | 73,75 %       | 26,25 %     |            |              | 100,00 %     |
|                        | Peruspääoma 1.1.2023                                    |  | 1 549 019,89  | 551 346,07  |            |              | 2 100 365,96 |
| 1120                   | Pääterveysasema   | Kuntaan siirtynyt rakennus   | -459 795,06   |             |            |              | -459 795,06  |
| 1124                   | Yläneen terveysasema                                    | Kuntaan siirtynyt rakennus   | -254 379,87   |             |            |              | -254 379,87  |
| 1126                   | Auran terveysasema                                      | Kuntaan siirtynyt rakennus   |               | -463 021,30 |            |              | -463 021,30  |
| 1127                   | Kyrön terveysasema                                      | Kuntaan siirtynyt rakennus   | -599 268,27   |             |            |              | -599 268,27  |
| 1241                   | Muut saamiset jäsenkunnilta                             | Kuntaan siirtynyt liittymämaksu  | -2 065,14     |             |            |              | -2 065,14    |
| 1246                   | Muut saamiset muilta                                    | Kuntaan siirtynyt liittymämaksu  | -10 076,89    | -2 976,93   |            |              | -13 053,82   |
| 2000                   | Peruspääoma   | Oman pääoman vähennys  |               |             |            | 1 791 583,46 | 1 791 583,46 |
| 1170                   | Kuntayhtymän kalusto                                    | Hyvinvointialueelle siirtynyt kalusto                                  |               |             | -1 362,08  |              | -1 362,08    |
| 1207                   | Yhteistyhteisöosakkeet                                  | Hyvinvointialueelle siirtyneet osakkeet, Medbit Oy ja Kuntien Tiera Oy |               |             | -3 344,00  |              | -3 344,00    |
| 2000                   | Peruspääoma   | Oman pääoman vähennys  |               |             |            | 4 706,08     | 4 706,08     |
| 2580                   | Lomapalkkajaksotus                                      | Hyvinvointialueelle siirtynyt lomapalkkavelka                          |               |             | 687 189,10 |              | 687 189,10   |
| 2000                   | Peruspääoma   | Oman pääoman lisäys  |               |             |            | -687 189,10  | -687 189,10  |
|                        |   |  | -1 325 585,23 | -465 998,23 | 682 483,02 | 1 109 100,44 | 0,00         |
|                        | Peruspääoman osuuden mukainen osuus HVALle siirtyneistä |  | 503 331,23    | 179 151,79  |            |              | 682 483,02   |
|                        | Peruspääoma 1.1.2023                                    | Omaisuuksien siirtokirjausten jälkeen                                  | 726 765,89    | 264 499,63  |            |              | 991 265,52   |

|                                    |                 |
|------------------------------------|-----------------|
| 1241 muut saamiset jäsenkunnilta   |                 |
| Pöytyän kunta / vesiliittymä       | 2065,14         |
| 1246 muut saamiset muilta          |                 |
| Kyrön terveysasema                 |                 |
| Fortum / sähköliittymä             | 4951,54         |
| Riihikosken terveysasema           |                 |
| Fortum / sähköliittymä v-osasto    | 2018,26         |
| Fortum / sähköliittymä lääk.asunto | 161,12          |
| Fortum / sähköliittymä Epilä I     | 161,12          |
| Fortum / sähköliittymä Epilä II    | 161,12          |
| Yläne terveysasema                 |                 |
| Fortum / sähköliittymä             | 2623,73         |
| <b>Pöytyä yhteensä</b>             | <b>10076,89</b> |
| Auran terveysasema                 |                 |
| Fortum /sähköliittymä              | 2976,93         |
| <b>Yhteensä</b>                    | <b>13053,82</b> |

| Kunta                       | 30.4.2023 |                   | 2022    |                     |
|-----------------------------|-----------|-------------------|---------|---------------------|
|                             | Osuus %   | osuudet           | Osuus % | osuudet             |
| Aura                        | 26,68     | 264 499,63        | 26,25   | 551 346,07          |
| Pöytyä                      | 73,32     | 726 765,89        | 73,75   | 1 549 019,89        |
| <b>Peruspääoma yhteensä</b> |           | <b>991 265,52</b> |         | <b>2 100 365,96</b> |

Vakuuksia, vastuusitoumuksia ja taseen ulkopuolisia järjestelyjä koskevat liitetiedot

- 34) Ei  
35) Ei  
36) Ei  
37) Ei

38) Vuokravastuut

| Leasing-vuokravastuut  | 2023 | 2024 | 2025 | 2026 | 2027 |
|------------------------|------|------|------|------|------|
| Koneista ja kalustosta | 0 €  | 0 €  | 0 €  | 0 €  | 0 €  |

- 39) Ei  
40) Ei

41) Arvonlisäveron palautusvastuu  
mahdollisen realisoinnin yhteydessä (10 vuoden ajalta)

| Alv-palautuksena saatu :                     |      | Euroa             | Vastuu<br>30.4.2023 |
|--|------|-------------------|---------------------|
| Vanhan sairaalan ilmastointiurakka vaihe III | 2013 | 24 396,28         | 2 439,63            |
| Paloilmoitinkeskuksen ja ilmaisimien vaihto  | 2013 | 3 113,72          | 311,37              |
| Vuodeosaston ikkunaremontti                  | 2014 | 7 821,74          | 1 564,35            |
| Auran kaukolämpöön liittyminen               | 2015 | 12 635,10         | 3 790,53            |
| Riihikosken lämmönvaihtimen uusiminen        | 2015 | 5 761,74          | 1 728,52            |
| Osastosaneeraus                              | 2017 | 57 343,02         | 28 671,51           |
| Lukitus, kulunvalvontoja ja kamerat          | 2020 | 73 849,58         | 59 079,66           |
| Vuodeosaston ovisaneeraus                    | 2021 | 19 807,92         | 17 827,13           |
| Vuodeosaston ovisaneeraus                    | 2022 | 4656,4            | 4656,4              |
| Kyrön kattoremontti                          | 2022 | 11 162,88         | 11 162,88           |
| Osaston sokkeliremontti                      | 2022 | 2 142,38          | 2 142,38            |
| <b>Yhteensä:</b>                             |      | <b>222 690,76</b> | <b>133 374,36</b>   |

Henkilöstöä koskevat liitetiedot

- 42) Ei  
43) Ei  
44) Ei  
45) Tilintarkastusyhteisölle suoritettut palkkiot

|                              | 2023            | 2022            |
|------------------------------|-----------------|-----------------|
| BDO Oy, tilintarkastus       | 1 791,20        | 2 923,00        |
| Ky:n purkamisen konsultointi | 0,00            | 12 276,00       |
| <b>Yhteensä:</b>             | <b>1 791,20</b> | <b>2 923,00</b> |

- 46) Ei

## Tilinpäätöksen allekirjoitus

Pöytyällä, 24. päivänä toukokuuta 2023



Eveliina Kiiski  
kuntayhtymän johtaja




MATTI RAURIA




ARVO LAAKSO



LEA SIMOLA



JOUNI TAMMINEN



LIISA-ANNELI HOLMBERG



MARIKA LOPONEN

Suoritettua hintatarkastuksesta on  
tänään annettu kertomus.

Pöytyällä 25.5.2023  
BDO Auditor Oy  
Sinja Mätyölä  
Sinikka Niidyperä  
MT, JHT

## Liitteet

### Liite 1 Tunnuslukujen tulkitseminen

#### Tuloslaskelma:

Toimintatuotot/toimintakulut % =  $100 \times \text{toimintatuotot/toimintakulut}$

- osoittaa paljonko toiminnan kuluista saadaan katetuksi palvelusuoritteiden myynti- ja maksutuotolla sekä muilla varsinaisen toiminnan tuotoilla.

Vuosikate prosenttia poistoista: =  $100 \times \text{vuosikate/poistot}$

- Tulorahoitus on ylijäämäinen, kun vuosikate ylittää poistot ja alijäämäinen kun vuosikate alittaa poistot. Myös nämä väittämät pitävät paikkansa vain, mikäli poistot vastaavat keskimääräistä vuotuista investointitasoa. Mikäli vuosikate on alijäämäinen on kunnan tulorahoitus heikko.

Vuosikate € / asukas

- Vuosikate asukasta kohden on yleisesti käytetty tunnusluku tulorahoituksen riittävyyden arvioinnissa. Kuntakohtainen tavoitearvo tunnusluvulle saadaan jakamalla edellä mainittu keskimääräinen investointiosa asukasmäärällä. Keskimääräistä, kaikkia kuntia koskevaa tavoitearvoa ei voida asettaa. Kunnan koko, taajama-aste, tekniset verkostot ja toimintojen organisointi ovat tekijöitä, jotka vaikuttavat vuosikatetavoitteen määrittämiseen kunnassa. Asukasmääränä tunnusluvussa käytetään asukaslukua tilikauden lopussa.

#### Rahoituslaskelma:

Investointien tulorahoitus, %:  $100 \times \text{vuosikate} / \text{investointien omahankintameno}$

- Kertoo kuinka paljon investointien omahankintamenosta on rahoitettu pääomarahoituksella eli käyttöomaisuuden myynnillä, lainalla tai toimintapääomalla.

Toiminnan ja investointien rahavirta ja sen kertymä 5 vuodelta, €

- Toiminnan ja investointien rahavirta -välituloksen tilinpäätösvouden ja neljän edellisen vuoden kertymän avulla voidaan seurata investointien omarahoituksen toteutumista pitemmällä aikavälillä. Omarahoitusvaatimus täyttyy, jos kertymä viimeksi päättyneenä tilinpäätösvoonna on positiivinen. Toiminnan ja investointien rahavirran kertymä ei saisi muodostua pysyvästi negatiiviseksi.

Lainanhoitokate:  $(\text{vuosikate} + \text{korkokulut}) / (\text{korkokulut} + \text{lainanlyhennykset})$

#### Tase:

Omavaraisuusaste, % =  $100 \times (\text{oma pääoman} + \text{poistoero ja vapaaehtoiset varaukset}) / \text{koko pääoma} - \text{saadut ennakot}$

- Mittaa vakavaraisuutta ja kykyä selviytyä sitoumuksista pitkällä tähtäyksellä.

Suhteellinen velkaantuneisuus % =  $(\text{vieras pääoma} - \text{saadut ennakot}) / \text{käyttötulot}$

- Kertoo kuinka paljon kunnan käyttötuloista tarvittaisiin vieraan pääoman takaisin maksuun. Mitä pienempi tunnusluku on, sitä paremmat mahdollisuudet on selviytyä velan takaisinmaksusta tulorahoituksella.

Lainakanta 31.12. = vieras pääoma – saadut ennakot – lyhytaikaisen vieraan pääoman osto- ja siirtovelat

Lainakanta 31.12. € / asukas

## Liite 2 Perussopimus

# PÖYTYÄN KANSANTERVEYSTYÖN KUNTAYHTYMÄ

## 1 luku

### Jäsenkunnat ja tehtävät

#### 1 § Nimi ja kotipaikka

Kuntayhtymän nimi on Pöytyän kansanterveystyön kuntayhtymä.

Kuntayhtymän kotipaikka on Pöytyä.

Kuntayhtymä on yksikielinen.

#### 2 § Jäsenkunnat

Kuntayhtymän jäsenkuntia ovat Aura ja Pöytyä.

#### 3 § Tehtävät

Kuntayhtymällä on jäsenkuntien puolesta järjestämismääräykset:

- laissa säädetyistä perusterveydenhuollon palveluista

Kuntayhtymä kehittää ja koordinoi erikoissairaanhoitoa yhdessä jäsenkuntiensä kanssa. Lisäksi kuntayhtymä vastaa erikoissairaanhoitoon talouden seurannasta ja raportoi siitä jäsenkunnille erikseen annettavien ohjeiden mukaisesti.

Kuntayhtymä voi tässä perussopimuksessa mainittujen tehtävien lisäksi ottaa hoitaakseen erikseen sovittavalla tavalla kustannusvastaavuusperiaatteella myös muita jäsenkuntien tehtäviä.

Kuntayhtymä antaa palveluita ensisijaisesti jäsenkuntien asukkailla, mutta kuntayhtymä voi myydä palveluja myös ulkopuoliselle taholle. Molempien kuntien alueella tulee luottaa perusterveydenhuollon lähipalvelut, jotka määritellään kuntakohtaisissa palvelusopimuksissa.

Jäsenkuntien asukkailla on oikeus käyttää kuntayhtymän palveluja kuntarajoista riippumatta.

#### 4 § Jäsenkunnan ottaminen ja eroaminen

Uuden jäsenkunnan ottaminen edellyttää kuntayhtymän perussopimuksen muuttamista kuntalain mukaisesti.

Uuden jäsenkunnan jäsenyys kuntayhtymässä alkaa, ellei toisin määrätä, perussopimuksen muutoksen hyväksymistä seuraavan kalenterivuoden alusta.

Jäsenkunnan, joka haluaa erota kuntayhtymästä, tulee ilmoittaa siitä kuntayhtymän hallitukselle. Eroaminen tapahtuu kalenterivuoden päättyessä jäsenkunnan ilmoittettua eroamisesta vähintään vuotta aikaisemmin.

Jäsenkunnan erotessa kuntayhtymästä suoritetaan jäsenkunnalle jäsenkuntien valtuustojen päätöksellä sen osuus kuntayhtymän nettovarallisuudesta tai osa siitä. Mikäli kuntayhtymän nettovaral-

lisuus on negatiivinen, eroava jäsenkunta on kuntien valtuustojen päätöksellä velvollinen suorittamaan kunnan osuuden negatiivisesta nettovarallisuudesta.

Korvaus jäsenkuntaosuudesta ja kunnan korvaus kuntayhtymälle suoritetaan tasasuuruksina erinä neljän vuoden aikana eron voimaantulosta lukien.

## 2 luku Yhden toimielimen kuntayhtymä

### 5 § Jäsenkuntien päätösvalta

Jäsenkuntien kunnanvaltuustot päättävät

- 1) Yhtymähallituksen jäsenten valinnasta siten, että Auran kunnanvaltuusto valitsee kolme jäsentä ja heille henkilökohtaiset varajäsenet ja Pöytyän kunnanvaltuusto viisi jäsentä ja heille henkilökohtaiset varajäsenet. Pöytyän kunnanvaltuusto nimeää valitsemistaan jäsenistä puheenjohtajan ja Auran kunnanvaltuusto varapuheenjohtajan. Valinnat tehdään valtuustojen toimikaudeksi. Puheenjohtajan ja varapuheenjohtajan tulee olla jäsenkuntien kunnanhallituksen jäseniä tai valtuuston puheenjohtajistoa.
- 2) Tarkastuslautakunnan jäsenten valinnasta siten, että sekä Auran että Pöytyän valtuustot valitsevat kaksi jäsentä ja kaksi henkilökohtaista varajäsentä. Valittujen tulee olla ao. kunnan kunnanvaltuutettuja. Valinnat tehdään valtuustojen toimikaudeksi. Pöytyän kunta valitsee varapuheenjohtajan ja Auran kunta puheenjohtajan.
- 3) Tilintarkastusyhteisön valinnasta
- 4) Vastuuvapaudesta tilivelvollisille
- 5) Tilinpäätöksen hyväksymisestä
- 6) Talousarviosta ja taloussuunnitelmasta
- 7) Hallintosäännöstä
- 8) Kuntayhtymän johtajan valinnasta ja johtajasopimuksesta
- 9) Konserniohjeesta
- 10) Kuntakohtaisista palvelusopimuksista

Lisäksi jäsenkuntien kunnanvaltuustot päättävät yhtäpitävin päätöksin

- 11) Merkittävistä investoinneista, joiden arvo ylittää 250 000 euroa.

Mikäli jäsenkuntien valtuustot tekevät päätösvaltaansa kuuluvissa asioissa 3-9 erisäätöiset päätökset, tulee päätökseksi se kanta, jolla on kummankin valtuutettujen yhteen lasketun äänimäärän mukaan suurin kannatus.

### 6 § Yhtymähallitus

Kuntayhtymän ylin päättävä toimielin on yhtymähallitus, jonka toimikausi on neljä vuotta.

Yhtymähallitukseen kuuluu perussopimuksen 5 §:n mukaisesti kahdeksan jäsentä, joista viisi on Pöytyäitä ja kolme Aurasta.

Kullakin jäsenellä on kokouksessa yksi (1) ääni.

Yhtymähallitus johtaa kuntayhtymää ja sen hallintoa siten kuin siitä on erikseen kuntalaissa ja erityislaeissa säädetty tai perussopimuksessa ja kuntayhtymän hallintosäännössä määrätty.

Yhtymähallitus vahvoa kuntayhtymän etua ja edustaa yhtymää sekä tekee sen puolesta sopimukset.

Yhtymähallitus valmistelea jäsenkuntien kunnanvaltuustojen päätettävät asiat.

Yhtymähallituksen tehtävistä, päätösvallista ja koollekutsumisesta määrätään tarkemmin hallintosäännössä.

Yhtymähallituksen alaisuuteen voidaan perustaa jaostoja, joiden tehtävistä, päätösvallista ja koollekutsumisesta määrätään tarkemmin hallintosäännössä.

## **7 § Kuntayhtymän johtaja**

Kuntayhtymällä on johtaja, joka johtaa yhtymähallituksen alaisena kuntayhtymän hallintoa, taloutta ja muuta toimintaa.

Kuntayhtymän johtajan tehtävistä määrätään hallintosäännössä.

## **8 § Kuntayhtymän nimen kirjoittaminen**

Oikeudesta kuntayhtymän nimen kirjoittamiseen määrätään hallintosäännössä.

## **3 luku**

### **Omistajaohjaus**

#### **9 § Omistajaohjaus**

Kuntayhtymän johdolla ja jäsenkunnilla on neuvottelumenettely, jossa sovitaan kuntayhtymän talouden ja toiminnan pitkän aikavälin suunnittelua ja tavoitteita koskevista periaatteista ottaen huomioon palvelujen järjestäminen ja tuottaminen, palvelusuoritteet, omistajapolitiikka, henkilöstöpolitiikka sekä palvelujen käyttäjien osallistumis- ja vaikuttamismahdollisuudet. Kunnat käyttävät yhdessä sovittavaa omistajaohjausta suhteessa kuntayhtymään.

#### **10 § Konserniohje**

Kuntayhtymässä on konserniohje, jonka jäsenkuntien valtuustot hyväksyvät. Kuntayhtymän on pyydettävä jäsenkunnilta lausunnot konserniohjeesta ja konserniohjeen muutoksista ennen sen hyväksymistä.

## **4 luku**

### **Talous**

#### **11 § Peruspääoma ja jäsenkuntien osuudet**

Peruspääoma muodostuu jäsenkuntien pääomasijoituksista.

Peruspääoma jakaantuu jäsenkuntaosuuksiin.

Kuntayhtymän peruspääoma jakaantuu: Pöytyä 73,75 % ja Aura 26,25 %.

Peruspääoma on laseessa 31.12.2016 yhteensä 2 100 365,96 euroa.

Peruspääomaa voidaan korottaa jäsenkuntien valtuustojen päätöksellä siirrolla oman pääoman muusta erästä.

Peruspääomaa voidaan alentaa jäsenkuntien valtuustojen päätöksellä, kun perusteena on pysyvien vastaavien määrän pysyvä alentuminen omaisuuden luovutuksen, menetyksen tai ylimääräisten poistojen taikka arvonalentumisten seurauksena.

Kuntayhtymässä on pidettävä ajantasaista rekisteriä jäsenkuntien peruspääomaosuuksista ja mahdollisista rahasto-osuuksista. Rekisterissä on eriteltävä peruspääomaosuudet ja rahastoosuudet jäsenkunnittain.

Kuntayhtymä suorittaa peruspääomaosuuksille korkoa, jonka suuruus on 12 kk:n euribor + 1 %. Negatiivista korkoa ei peritä.

## 12 § Jäsenkuntien osuudet varoista ja vastuut veloista ja velvoitteista

Jäsenkuntien osuudet kuntayhtymän varoihin määräytyvät kuntayhtymän peruspääomaosuuksien suhteessa.

Jäsenkuntien vastuu kuntayhtymän veloista ja kuntayhtymään kohdistuvista velvoitteista sekä vastuista määräytyy kuntayhtymän peruspääomaosuuksien suhteessa. Sama koskee sellaisia kuntayhtymän menoja, joita ei muutoin saada katetuksi.

## 13 § Talousarvio ja -suunnitelma

Taloussuunnitelmaa valmisteltaessa jäsenkunnille on varattava riittävän ajoissa tilaisuus esitysten tekemiseen kuntayhtymän toiminnan kehittämiseksi ja sopeuttamiseksi jäsenkuntien toiminnallisiin tavoitteisiin ja taloudellisiin mahdollisuuksiin. Vuosittaisissa palvelusopimuksissa määritellään kuntakohtaiset palvelut ja niiden laajuus. Jäsenkuntien valtuustot hyväksyvät palvelusopimukset 15.11. mennessä.

Palvelusopimuksissa hinnoitellaan aiheuttamisperiaatteella seuraavasti:

- Lähipalvelujen hinta määritellään kunnittain ja se otetaan huomioon palvelusopimusten ja talousarvion laadinnassa.
- Seudullisesti tuotettaville palveluille määritellään yksi hinta.

Jos kunnan asukas käyttää toisen kunnan alueella palveluja, laskutetaan kuntaa käytetyn palveluyksikön hinnoittelulla.

Olellaisista kuntayhtymän toimintaan ja talouteen liittyvistä muutoksista ja hankkeista on pyydetävä erikseen jäsenkuntien lausunnot, jotka on otettava toiminnan ja talouden suunnittelussa huomioon.

Yhtymähallituksen ehdotus talousarvioksi ja -suunnitelmaksi on toimitettava jäsenkunnille siten, että niillä on aikaa vähintään 4 viikkoa sen käsittelemiseen.

Yhtymähallituksen esityksessä talousarvioksi ja -suunnitelmaksi on otettava kantaa jäsenkuntien tekemiin esityksiin.

Muutokset talousarvioon on hyväksyttävä talousarviovuoden aikana.



## **14 § Talouden ja toiminnan seurantajärjestelmä sekä raportointi jäsenkunnille**

Kuntayhtymällä on talouden ja toiminnan ajantasainen seurantajärjestelmä, jolla todennetaan asetettujen tavoitteiden saavuttaminen tai niistä poikkeaminen.

Yhtymähallitus raportoi kuntayhtymän toiminnasta ja taloudesta säännöllisesti. Kuntayhtymän tulee sopeuttaa toimintansa vuosittaiseen talousarvioon. Jäsenkunnat antavat erikseen tarkemmat ohjeet raportoinnin ajankohdista ja sisällöstä.

## **15 § Tilikauden yli- ja alijäämäkäsittely**

Kuntayhtymän tulee raportoida viivytyksettä jäsenkunnille mahdollisen alijäämän syntymisestä ja kutsua kuntapäättäjät neuvonpitoon.

Tilinpäätöstä käsitellessään jäsenkuntien valtuustot voivat päättää, että tilikauden ylijäämä tai osa siitä palautetaan jäsenkunnille niiden palvelujen käytön suhteessa.

## **16 § Alijäämän kattaminen**

Mikäli jäsenkunnat eivät ole hyväksyneet kuntalain 119 §:n 2 momentissa tarkoitettua selvityshenkilön tekemää ehdotusta alijäämien kattamiseksi kuntalain 57 §:ssä säädetyllä tavalla, jäsenkunnat vastaavat alijäämän kattamisesta 12 §:n mukaisesti.

## **17 § Tilinpäätös**

Tilinpäätöksen allekirjoittavat yhtymähallituksen jäsenet ja esittelijä.

## **18 § Kuntayhtymän tiedonantovelvollisuus**

Kuntayhtymän on annettava jäsenkuntien kunnanhallitukselle kuntakonsernin taloudellisen aseman arvioimiseen ja sen toiminnan tuloksen laskemiseen tarvittavat tiedot tilikautta seuraavan vuoden helmikuun loppuun mennessä.

## **5 luku**

### **Kuntayhtymän toiminnan ja investointien rahoittaminen**

#### **19 § Kuntayhtymän toiminnan rahoitus**

Järjestämis- ja tuottamisvastuun aiheuttamat kustannukset rahoitetaan pääosin jäsenkuntien suorittamalla korvauksella ja osittain asiakasmaksuilla sekä mahdollisilla muilla tulolla.

Kuntien korvaukset ovat pääsääntöisesti käyttöön perustuvia. Jos käytön määrittely ei ole mahdollista, voidaan korvaus periä asukaslukuun perustuvana.

Suoritehinnoittelun perustana on omakustannushinta, joka sisältää toiminnan välittömät kustannukset, hallinnon yleiskustannukset ja pääomakustannukset. Hinnoittelu toteutetaan palveluyksiköittäin kustannusvastaavuusperiaatteella.

Suoritehinnoittelun perusteet vahvistetaan palvelusopimuksen hyväksymisen yhteydessä. Suoritteiden yksikköhinnat vahvistaa yhtymähallitus seuraavalle vuodelle viimeistään talousarviovuotta edeltävän joulukuun loppuun mennessä, ellei hintoja ole vahvistettu talousarvion käsittelyn yhteydessä.

## **20 § Investoinnit ja pääomarahoitus**

Kuntayhtymä voi hankkia pääomarahoitusta investointimenoon valtionosuutena, jäsenkunnan rahoitusosuutena, jäsenkuntien suostumuksella peruspääoman korotuksena, lainana rahoituslaitokselta tai käyttää muita rahoitusinstrumentteja yhtymähallituksen hyväksymän rahoitus- ja korkorisikpolitiikan mukaisesti.

Jäsenkunnan rahoitusosuuden tai peruspääoman korotukseen ehdosta päättävät jäsenkunnat hankkekohtaisesti.

Jäsenkunnan rahoitusosuus investointimenoihin määräytyy peruspääomaosuuden mukaisessa suhteessa.

## **21 § Suunnitelmapoistot**

Suunnitelman mukaisten poistojen laskenlaperusteet hyväksytään jäsenkuntien valtuustossa.

## **22 § Jäsenkunnan maksuosuuden erääntyminen ja viivästyskorke**

Jäsenkunnilla perittävien maksuosuuksien ja muiden suoritusien erääntymisaajat määritellään siten, että jäsenkunnille jää vähintään neljäntoista (14) päivän suoritusaike.

Viivästyneelle suoritukselle jäsenkunta tai kuntayhtymä maksaa korkolain 4 §:n 1 momentin mukaisen viivästyskoron.

## **23 § Rahastot**

Kuntayhtymällä voi olla omaan pääomaan kuuluvia rahastoja, joiden perustamisesta ja säännöistä päätellään jäsenkuntien valtuustoissa.

## **6 luku**

### **Hallinnon ja talouden tarkastus**

#### **24 § Tarkastuslautakunta**

Kuntayhtymässä on tarkastuslautakunta, jonka tehtävistä säädetään kuntalaissa. Tarkastuslautakunnan kokoonpanosta määrätään tämän perussopimuksen 5 §:ssä. Toimivallasta ja koollekutsumisesta määrätään tarkemmin hallintosäännössä.

#### **25 § Hallinnon ja talouden tarkastus**

Hallinnon ja talouden tarkastamisessa noudatetaan, mitä siltä on säädetty kuntalaissa ja määrätään hallintosäännössä.

#### **26 § Sisäinen tarkastus**

Kuntayhtymällä on sisäisen tarkastuksen toiminto. Sisäisen tarkastuksen toiminnasta määrätään tarkemmin hallintosäännössä.

## **7 luku**

### **Kuntayhtymän purkaminen ja loppuselvitys**

#### **27 § Kuntayhtymän purkaminen ja loppuselvitys**

Kuntayhtymän purkamisesta päättävät jäsenkuntien valtuustot.

Jäsenkuntien valtuustot päättävät kuntayhtymän purkamisen yksityiskohtia koskevasta sopimuksesta.

Kuntayhtymän purkautuessa yhtymähallituksen on huolehdittava loppuselvityksestä, elleivät jäsenkunnat sovi muusta järjestelystä. Kuntayhtymän varat, joita ei tarvita loppuselvityksen kustannusten ja velkojen suorittamiseen eikä sitoumusten täyttämiseen, jaetaan jäsenkunnille peruspääomaosuuksien suhteessa. Jos kustannusten ja velkojen suorittamiseen sekä sitoumusten täyttämiseen tarvittava määrä on varoja suurempi, jäsenkunnat ovat velvolliset suorittamaan erotuksen edellä mainittujen osuuksien suhteessa.

Jäsenkuntien valtuustot hyväksyvät loppuselvityksen.

Viimeinen tilinpäätös ja vastuuvapaus käsitellään jäsenkuntien valtuustoissa.

#### **28 § Sopimuksesta aiheutuvien erimielisyyksien ratkaiseminen**

Yhteistoimintasopimuksesta aiheutuvat erimielisyydet ratkaistaan hallintorita-asiolina Turun hallinto-oikeudessa.

## **8 luku**

### **Voimaantulo**

#### **29 § Voimaantulo**

Tämä perussopimus tulee voimaan 1.5.2019.

## Liite 3 Loppuselvitysluonnos

### Pöytyän kansanterveystyön kuntayhtymä

#### LOPPUSELVITYS 30.4.2023

Uudet hyvinvointialueet aloittivat toimintansa 1.1.2023. Samalla sosiaali- ja terveydenhuollon tehtävät ja pelastustoimen järjestämisvastuu siirtyivät kunnilta ja kuntayhtymiltä hyvinvointialueille. Toiminnan ja omaisuuden siirrot vaikuttivat olennaisesti kuntayhtymän toimintaan ja talouteen. Kuntayhtymältä hyvinvointialueelle siirtyivät sote-toiminta, sopimukset ja irtaimisto 1.1.2023. Kuntayhtymän toiminnan siirtyessä sote-voimaanpanolain 23 §:n mukaisesti olennaisilta osiltaan 1.1.2023 hyvinvointialueelle kuntayhtymässä ei käytännössä enää sen jälkeen ole toimintaa. Uudistuksen takia kuntayhtymä purkamista päätettiin alkaa valmistella. Kuntayhtymän jäsenkuntien valtuustot ovat päättäneet kuntayhtymän purkamisesta seuraavissa kokouksissaan:

- Pöytyän kunnan valtuuston kokous 24.10.2022 § 53
- Auran kunnan valtuuston kokous 16.5.2022 § 15

#### Kirjanpitoaineiston ja arkistomateriaalien säilyttäminen

Voimaanpanolain mukaisesti arkistointivelvoitteet siirtyvät hyvinvointialueelle. (§ 64 Laki sosiaali- ja terveydenhuoltoa ja pelastustoimea koskevan uudistuksen toimeenpanosta ja sitä koskevan lainsäädännön voimaanpanosta, 616/2021) Talous ja henkilöstöhallinnon ohjelmien sopimukset jäävät voimaan ja siirtyvät Varsinais- Suomen hyvinvointialue, jotta hyvinvointialue saa selvitettyä, miten tiedot siirretään hyvinvointialueelle.

#### Kuntayhtymän varojen ja velkojen selvittäminen

Kiinteistöt siirtyivät vuoden vaihteessa tasearvoin peruspääomaa vastaan kuntien omistukseen sijaintikunnan mukaisesti. Vuoden vaihteessa kalusto siirtyi hyvinvointialueen omistukseen voimaanpanolain mukaisesti. Myös sopimukset, vastuut, osakkeet ja lahjoitusvarat siirtyivät hyvinvointialueen hallintaan. (§ 22, 23, 25 Laki sosiaali- ja terveydenhuoltoa ja pelastustoimea koskevan uudistuksen toimeenpanosta ja sitä koskevan lainsäädännön voimaanpanosta, 616/2021) Kuntayhtymän sopimukset, mitkä eivät siirtyneet hyvinvointialueelle on soveltuvin osin irtisanottu tai niiden päätymisestä on muuten sovittu sopimuksen toisen osapuolen kanssa.

Voimaanpanolain mukaisesti henkilöstö ja lomapalkkavelka siirtyivät liikkeenluovutuksena hyvinvointialueelle (§ 24 Laki sosiaali- ja terveydenhuoltoa ja pelastustoimea koskevan uudistuksen toimeenpanosta ja sitä koskevan lainsäädännön voimaanpanosta, 616/2021)

Tilinpäätöksen jälkeen laaditaan loppuselvitys ja jäljelle jääneet varat jaetaan jäsenkuntien, Auran ja Pöytyän, kesken omanpääoman osuuksien suhteessa, kuten sopimuksessa sanotaan (§ 33 Laki sosiaali- ja terveydenhuoltoa ja pelastustoimea koskevan uudistuksen toimeenpanosta ja sitä koskevan lainsäädännön voimaanpanosta, 616/2021 ja Pöytyän kansanterveystyön kuntayhtymän perussopimus, liite 2).

Kaikki kuntayhtymän tiedossa olevat velat on täysin maksettu. Tilinkauden päättymisen jälkeen syntyvät laskut hoitaa Pöytyän kunta. Pöytyän kunnalle on toimitettu 30.4.2023 avoimena olleet osalaskut ja tiedot kaikista saamisista.

#### Saamiset

|                                |   |                  |
|--------------------------------|---|------------------|
| <b>Vastaanottojen maksut</b>   | Erillisten Pöytyän kuntaan toimitetun liittein mukaan | 54 604,39        |
| <b>Ulkokuntalaisten laskut</b> | Erillisten Pöytyän kuntaan toimitetun liittein mukaan | 15 267,88        |
| <b>Taloustoimiston laskut</b>  | Erillisten Pöytyän kuntaan toimitetun liittein mukaan | 8 511,42         |
| <b>Yhteensä</b>                |   | <b>78 383,69</b> |

|                                 |   |                  |
|---------------------------------|---|------------------|
| <b>Sekalaiset tulojäämät</b>    | HVA Lifecaren 1. osuus                            | 29 965,60        |
|                                 | HVA Lifecaren 2. osuus                            | 7 491,40         |
|                                 | Kelan korvaus työterveyshuollosta 2022            | 28 000,00        |
|                                 | Postimaksukoneen varat -lasku hyvinvointialueelle | 2 213,81         |
|                                 | Pyydetty hyvitys Aditro Enterprise Oy:n           | 8,93             |
|                                 | Liikasuorituksen palautus Turun Erikoistaksit Oy  | 184,90           |
| <b>Yhteensä</b>                 |   | <b>67 864,64</b> |
|                                 | Alv-palautus 3/2023                               | 5 086,65         |
|                                 | Alv-palautus 4/2023                               | 3 280,46         |
| <b>Yhteensä</b>                 |   | <b>8 367,11</b>  |
|                                 |   | <b>154</b>       |
| <b>Kaikki saamiset yhteensä</b> |   | <b>615,44</b>    |
| <b>Ostovelat</b>                |   |                  |
|                                 | Intrum Oy 8230268                                 | 10,00            |
|                                 | Intrum Oy 1091775                                 | 72,78            |
|                                 | NHG Finland Oy                                    | 9 393,00         |
|                                 | Monetra Pirkanmaa Oy 106312                       | 3 462,58         |
|                                 | Etelä-Suomen Vaakahuolto 12206015                 | 1 080,49         |
|                                 | V-S Hyvinvointialue 2310504                       | 869,68           |
|                                 | Turun Erikoistaksit Oy                            | 184,90           |
| <b>Yhteensä</b>                 |   | <b>15 073,43</b> |
| <b>Siirtovelat</b>              |   |                  |
|                                 | Tapaturmavakuutusmaksuvelka 2022                  | 1 352,40         |
|                                 | Tapaturmavakuutusmaksuvelka 2023                  | 139,95           |
| <b>Yhteensä</b>                 |   | <b>1 492,35</b>  |
| <b>Kaikki velat yhteensä</b>    |   | <b>16 565,78</b> |

Pöytyän kunta hoitaa kuntayhtymään liittyvät saapuvat laskut ja myyntisaatavista tulevat suoritukset osoitetaan Pöytyän kunnalle. Pöytyän kunta laskuttaa tai tilittää vuosittain peruspääomien suhteessa Auran kuntaa/kunnalle kohdistuvan osuuden vähennettynä kohtuullisilla kuluilla tehtävän hoitamisesta.

#### **Ennakkojako-osan jakaminen**

Kuntayhtymä on jakanut omaisuuttaan ennakkojako-osana seuraavasti:

- Kiinteistöt ja rakennukset on luovutettu ennakkojako-osana jäsenkunnille kiinteistön tai rakennuksen sijainnin perusteella. Nämä erät on kirjattu oman pääoman oikaisuiksi 1.1.2023.

| Oman pääoman muutokset |                             |  |               |             |              |               |
|------------------------|-----------------------------|--|---------------|-------------|--------------|---------------|
| Tili                   |                             | Pöytyä   | Aura          | HVA         | OPO          | Yhteensä      |
|                        |                             | 73,75 %  | 26,25 %       |             |              | 100,00 %      |
|                        | Peruspääoma 1.1.2023        | 1 549 019,89   | 551 346,07    |             |              | 2 100 365,96  |
| 1120                   | Pääterveysasema             | Kuntaan siirtynyt rakennus   | -459 795,06   |             |              | -459 795,06   |
| 1124                   | Yläneen terveysasema        | Kuntaan siirtynyt rakennus   | -254 379,87   |             |              | -254 379,87   |
| 1126                   | Auran terveysasema          | Kuntaan siirtynyt rakennus   |               | -463 021,30 |              | -463 021,30   |
| 1127                   | Kyrön terveysasema          | Kuntaan siirtynyt rakennus   | -599 268,27   |             |              | -599 268,27   |
| 1241                   | Muut saamiset jäsenkunnilta | Kuntaan siirtynyt liittymämaksu  | -2 065,14     |             |              | -2 065,14     |
| 1246                   | Muut saamiset muilta        | Kuntaan siirtynyt liittymämaksu  | -10 076,89    | -2 976,93   |              | -13 053,82    |
| 2000                   | Peruspääoma                 | Oman pääoman vähennys  |               |             | 1 791 583,46 | 1 791 583,46  |
| 1170                   | Kuntayhtymän kalusto        | Hyvinvointialueelle siirtynyt kalusto                                  |               | -1 362,08   |              | -1 362,08     |
| 1207                   | Yhteistyhteisöosakkeet      | Hyvinvointialueelle siirtyneet osakkeet, Medbit Oy ja Kuntien Tiera Oy |               | -3 344,00   |              | -3 344,00     |
| 2000                   | Peruspääoma                 | Oman pääoman vähennys  |               |             | 4 706,08     | 4 706,08      |
| 2580                   | Lomapalkkajaksotus          | Hyvinvointialueelle siirtynyt lomapalkkavelka                          |               | 687 189,10  |              | 687 189,10    |
| 2000                   | Peruspääoma                 | Oman pääoman lisäys  |               |             | -687 189,10  | -687 189,10   |
|                        |                             |  | -1 325 585,23 | -465 998,23 | 682 483,02   | 1 109 100,44  |
|                        |                             |  |               |             |              | 0,00          |
|                        |                             |  | 503 331,23    | 179 151,79  |              | 682 483,02    |
|                        | Yhteensä                    |  | -822 254,00   | -286 846,44 |              | -1 109 100,44 |
|                        | Peruspääoma 1.1.2023        | Omaisuuksien siirtokirjausten jälkeen                                  | 726 765,89    | 264 499,63  |              | 991 265,52    |

## Peruspääomaosuudet

| Kunta                       | 30.4.2023 |                         | 2022    |                         |
|-----------------------------|-----------|-------------------------|---------|-------------------------|
|                             | Osuus %   | Peruspääoma-<br>osuudet | Osuus % | Peruspääoma-<br>osuudet |
| Aura                        | 26,68     | 264 499,63              | 26,25   | 551 346,07              |
| Pöytyä                      | 73,32     | 726 765,89              | 73,75   | 1 549 019,89            |
| <b>Peruspääoma yhteensä</b> |           | <b>991 265,52</b>       |         | <b>2 100 365,96</b>     |

## Henkilöstön asema ja vastuutahot 1.1.2023 jälkeen

Kuntayhtymän henkilöstö siirtyi hyvinvointialueelle 1.1.2023 alkaen. Tämän jälkeen kuntayhtymässä ei ole ollut enää henkilöstöä. Tarvittavilta osin henkilöstöresurssia on ostettu ulkopuoliselta palveluntarjoajalta. (§ 18 Laki sosiaali- ja terveydenhuoltoon ja pelastustoimeen koskevan uudistuksen toimeenpanosta ja sitä koskevan lainsäädännön voimaantulusta, 616/2021)

## Nettovarallisuuden jakaminen

Vuosien 2021 sekä 2022 lopulliset maksuosuudet on jätetty palauttamatta ja maksamatta ja ne huomioidaan lopputilityksessä.

Ennakkojako-osan ja lopullisten maksuosuuksien huomioisen jälkeen kuntayhtymän jäljellä olevat varat jaetaan jäsenkuntien kesken peruspääomaosuuksien suhteessa kuntayhtymän perussopimuksen mukaisesti. Lopputilityksessä selvitetään varojen jako. Pöytyän kunta suorittaa lopputilityksen kunnille kuntayhtymän purkauduttua.

## Lopputilitys

| Pöytyän kansanterveystyön kuntayhtymän lopputilitys     |            |                   |                   |                     |              |              |
|---|------------|-------------------|-------------------|---------------------|--------------|--------------|
|   |            | Aura              | Pöytyä            | Yhteensä            | Aura %       | Pöytyä %     |
| Peruspääomaosuudet                                      | 31.12.2022 | 551 346,07        | 1 549 019,89      | 2 100 365,96        | 26,25        | 73,75        |
| Omaa pääomaa vastaan tehdyt kirjaukset                  | 1.1.2023   | -286 846,44       | -822 254,00       | -1 109 100,44       | 25,86        | 74,14        |
| Peruspääomaosuudet                                      | 30.4.2023  | 264 499,63        | 726 765,89        | 991 265,52          | 26,68        | 73,32        |
| <b>Kertynyt ylijäämä 31.12.2022</b>                     |            |                   |                   |                     |              |              |
| Tilikauden tulos 2019                                   |            |                   |                   | 41262,09            |              |              |
| Tilikauden tulos 2020                                   |            |                   |                   | 208382,87           |              |              |
| Tilikauden tulos 2021                                   |            |                   |                   | 549645,62           |              |              |
| Tilikauden tulos 2022                                   |            |                   |                   | -455917,09          |              |              |
|   |            |                   |                   | <b>343373,49</b>    |              |              |
| Kuntalaskutuksen mukainen osuus kertyneestä ylijäämästä |            |                   |                   |                     |              |              |
| Maksuosuus toiminnasta 2020                             |            | 2 580 522,31      | 5 780 918,21      | 8 361 440,52        |              |              |
| Kuntalaskutus   |            | 2 373 404,61      | 6 113 845,25      | 8 487 249,86        |              |              |
| Lisälaskutus /Palautus                                  |            | -207 117,70       | 332 927,04        | 125 809,34          |              |              |
| Maksuosuus toiminnasta 2021                             |            | 1 981 498,89      | 5 395 821,07      | 7 377 319,96        |              |              |
| Kuntalaskutus   |            | 2 260 218,60      | 5 699 110,56      | 7 959 329,16        |              |              |
| Lisälaskutus /Palautus                                  |            | 278 719,71        | 303 289,49        | 582 009,20          |              |              |
| Maksuosuus toiminnasta 2022                             |            | 2 342 755,63      | 6 229 845,85      | 8 572 601,48        |              |              |
| Kuntalaskutus   |            | 2 333 881,00      | 5 790 084,00      | 8 123 965,00        |              |              |
| Lisälaskutus /Palautus                                  |            | -8 874,63         | -439 761,85       | -448 636,48         |              |              |
| Lisälaskutus / Palautus yhteensä                        |            | 62 727,38         | 196 454,68        | 259 182,06          |              |              |
| Toiminnan toteuma %                                     |            | 24,20             | 75,80             |                     |              |              |
| Kertyneen ylijäämän jako toiminnan toteuman perusteella |            | <b>83 103,43</b>  | <b>260 270,06</b> | <b>343 373,49</b>   | 24,20        | 75,80        |
| Tilikauden alijäämä 2023                                |            | -10 198,39        | -28 022,14        | -38 220,53          | 26,68        | 73,32        |
| Kuntayhtymän saamiset 30.4.2023                         |            |                   | -154 615,44       | -154 615,44         |              | 100,00       |
| Kuntayhtymän velat 30.4.2024                            |            |                   | 16 565,78         | 16 565,78           |              | 100,00       |
| <b>Rahavarojen jako</b>                                 |            | <b>337 404,67</b> | <b>820 964,15</b> | <b>1 158 368,82</b> | <b>29,13</b> | <b>70,87</b> |

Saatavat ja velat siirtyvät Pöytyän kunnalle. Pöytyän kunta laskuttaa jatkossa Auran kunnalta kuntayhtymän purkamisesta aiheutuneet kulut. Lisäksi Pöytyän kunta voi laskuttaa Auran kunnalta, mikäli saatavia joudutaan kirjaamaan luottotappioiksi vähennettynä mahdollisilla palautuneilla luottotappiolla ja kohtuullisilla kuluilla, jotka ovat aiheutuneet purkautuneen kuntayhtymän asioiden käsittelystä.

## Loppuselvityksen käsittely

Kuntayhtymän loppuselvitys sekä liitteenä oleva tilinpäätös tilikaudelta 1.1.2023-30.4.2023 esitetään jäsenkuntien valtuustojen vahvistettavaksi, jonka jälkeen kuntayhtymä on katsottava purkautuneeksi.


Selvyyden vuoksi todetaan, että tilikauden 1.1.2022-31.12.2022 käsittelyssä on noudatettu tavanomaista perussopimuksen mukaista menettelyä. Kuntien valtuustot ovat vahvistaneet tilikauden 2022 tilinpäätöksen.

24.5.2023

### Yhtymähallitus



[Nimi] *MATTI KAURIA*  
Yhtymähallituksen jäsen



[Nimi] *ELINA ANTONI*  
Yhtymähallituksen jäsen



[Nimi] *ARVO LAAKSO*  
Yhtymähallituksen jäsen




[Nimi] *MARIKA LOPONEN*  
Yhtymähallituksen jäsen



[Nimi] *LEA SIMOLA*  
Yhtymähallituksen jäsen

[Nimi]  
Yhtymähallituksen jäsen



[Nimi] *JOUNI TANELIN*  
Yhtymähallituksen jäsen

[Nimi]  
Yhtymähallituksen jäsen

### LIITTEET

- Liite 1 Tilinpäätös 1.1.2023 – 30.4.2023  
Liite 2 Perussopimus 1.5.2019