

# Pöytyä

## Tilinpäätös

### 2025



# Pöytyä

## Sisällys

1 Toimintakertomus .....	3
1.1 Olennaiset tapahtumat toiminnassa ja taloudessa .....	4
1.1.1 Kunnanjohtajan katsaus .....	4
1.1.2 Kunnan hallinto ja siinä tapahtuneet muutokset .....	5
1.1.3 Yleinen ja oman alueen taloudellinen kehitys .....	7
1.1.4 Olennaiset muutokset kunnan toiminnassa ja taloudessa .....	11
1.1.5 Kunnan henkilöstö .....	13
1.1.6 Ympäristöasiat .....	14
1.1.7 Arvio todennäköisestä tulevasta kehityksestä .....	15
1.1.8 Arvio merkittävimmistä riskeistä ja epävarmuustekijöistä sekä muista toiminnan kehittymiseen vaikuttavista seikoista .....	16
1.2 Selonteko kunnan sisäisen valvonnan ja riskienhallinnan järjestämisestä .....	17
1.2.1 Tilikauden tuloksen muodostuminen ja toiminnan rahoitus .....	18
1.2.2 Tilikauden tuloksen muodostuminen .....	18
1.2.3 Pöytyän kunnan tuloslaskelma ja sen tunnusluvut .....	18
1.2.4 Toiminnan rahoitus .....	19
1.3 Rahoitusasema ja sen muutokset .....	21
1.4 Kokonaistulot ja -menot .....	23
1.5 Kuntakonsernin toiminta ja talous .....	24
1.5.1 Yhdistelmä konsernitilinpäätökseen sisältyvistä yhteisöistä .....	24
1.5.2 Konsernin toiminnan ohjaus .....	24
1.5.3 Olennaiset konsernia koskevat tapahtumat .....	24
1.5.4 Konsernitilinpäätös ja sen tunnusluvut .....	26
1.6 Tilikauden tuloksen käsittely ja talouden tasapainottamistoimenpiteet .....	31
2 Talousarvion toteutuminen .....	32
2.1 Käyttötalouden toteutuminen .....	32
2.1.1 Tarkastuslautakunta .....	35
2.1.2 Keskusvaalilautakunta .....	37
2.1.3 Kunnanhallitus .....	38
2.1.4 Hallinnon ja talouden palvelut .....	44
2.1.5 Elinvoima ja työllisyys .....	46
2.1.6 Sivistyslautakunta .....	47
2.1.7 Yhteisöllisyyslautakunta .....	53
2.1.8 Tekninen lautakunta .....	59
2.1.9 Hallinto, huoltohenkilöstö, koneet .....	64
2.1.10 Kiinteistöpalvelut .....	66
2.1.11 Ruoka- ja puhtauspalvelut .....	68
2.1.12 Liikenneväylät ja alueet .....	70
2.1.13 Vesihuolto- ja puhtauspalvelut .....	72

# Pöytyä

2.1.14 Ympäristöpalvelut .....	76
2.2 Tuloslaskelmaosan toteutuminen .....	78
2.3 Rahoitusosan toteutuminen .....	80
3 Investointiosan toteutuminen .....	81
3.1 Yhteenveto määrärahojen ja tuloarvioiden toteutumisesta .....	83
4 Tilinpäätöslaskelmat .....	85
4.1 Tuloslaskelma.....	85
4.2 Rahoituslaskelma .....	86
4.3 Tase.....	87
4.4 Konsernilaskelmat .....	89
5 Tilinpäätöksen liitetiedot .....	93
5.1 Tuloslaskelmaa koskevat liitetiedot .....	93
5.2 Tasetta koskevat liitetiedot.....	96
5.2.1 Taseen vastaavia koskevat liitetiedot.....	96
5.2.2 Taseen vastattavia koskevat liitetiedot .....	102
5.3 Vakuuksia, vastuusitoumuksia ja taseen ulkopuolisia järjestelyjä koskevat liitetiedot .....	105
5.4 Henkilöstöä, tilintarkastajan palkkioita ja intressitahotapahtumia koskevat liitetiedot.....	109
5.5 Liikelaitosten tilinpäätöslaskelmat ja tunnusluvut .....	110
5.6 Allekirjoitukset ja merkinnät .....	114
6 Allekirjoitukset ja tilinpäätösmerkintä .....	114

## Toimintakertomus

### 1.1 Olennaiset tapahtumat toiminnassa ja taloudessa

#### 1.1.1 Kunnanjohtajan katsaus

Vuosi 2025 oli Suomen taloudelle edelleen heikon kasvun ja kehityksen vuosi. Ennustettua talouden kasvua ei saavutettu ja vuoden toisella puoliskolla työttömyys lähti odotettua voimakkaampaan kasvuun. Talouden epävarmuus on heikentänyt kotimaista kulutusta ja samaan aikaan maailmanpolitiikan muutokset ovat hidastaneet kansainvälistä kauppaa ja yritysten investointeja. Kansalaisten ja myös kuntien kannalta positiivista oli inflaation hidastuminen, korkojen lasku ja keskimääräisten kuluttajahintojen nousun taittuminen.

Suomen julkisen talouden velka on jatkanut kasvuaan ja kuluvan vuoden loppuun mennessä sen ennustetaan olevan lähellä 90 %:a bruttokansantuotteesta. Velkaantumisen vuoksi maamme hallitus on toteuttanut sopeuttamistoimia, ja keskustelu julkisen talouden tasapainottamisesta on kiihtynyt. Kuntatalous osana julkista taloutta ei ole voinut välttyä valtion sopeutustoimilta. Vahvimmin tämä on näkynyt kunnille siirtyneiden TE-palvelujen rahoituksen alimitoituksena, mutta myös valtionosuuksien leikkauksina ja verotulojen jako-osuuksien muutoksina. Kuntatalouden tilanne on kokonaisuudessaan heikentynyt, mutta ehkä jonkin verran odotettua vähemmän.

Pöytyän kunnan talous toteutui vuoden 2025 osalta ennustettua huomattavasti paremmin huolimatta n. 0,8 milj. euroa arvioitua pienemmästä verotulokertymästä. Tilikauden ylijäämä oli n. 3,2 milj. euroa, josta toki satunnaisia erä oli reilusti yli kolmasosa. Näiden lisäksi hyvää tulosta selittävät merkittävästi budjetoitua pienemmät palvelujen ostot. Vuoden 2025 toimintakulut eivät juurikaan nousseet edelliseen vuoteen verrattuna. Vuoden 2025 lopussa kunnalla oli taseessa kertynyttä ylijäämää n. 15 milj. euroa eli 1 903 euroa asukasta kohden.

Lainaa lyhennettiin vuoden aikana talousarvion mukaisesti ja lainakanta vuoden lopussa oli vajaa 7,3 milj. euroa eli 918 euroa asukasta kohti. Lainat ja vuokravastuut olivat 24,7 milj. euroa eli 3 121 euroa asukasta kohden, johtuen kiinteistö-leasingilla toteutetuista Elisenvaaran oppimiskeskuksesta ja Yläneen päiväkodista. Molemmat tunnusluvut ovat kuitenkin selvästi kuntien keskiarvojen alapuolella. Kertynyt ylijäämä ja varsin vähäinen velkamäärä antaa tulevaisuuden kuntataloudelle hyvän pohjan ja mahdollistaa myös elinvoimaa lisäävien hankkeiden toteuttamista.

Vuoden 2025 aikana jatkettiin kunnan palvelurakenteen uudistuksia. Vuoden alusta käynnistyi Turun työllisyysalue TE-palvelujen osalta. Samoin vuoden alusta kunnan vuokra-asunnot siirtyivät Pöytyän Vuokra-asunnot Oy:lle, ja syyskuun alussa ateria- ja puhtauspalvelujen tuottajana aloitti Pöytyän ja Auran yhteisesti omistama Auranmaan Tukipalvelut Oy. Vaikka työllisyysaluetta valmisteltiin kattavasti, niin siitä huolimatta tehty talousarvio poikkesi huomattavasti toteutuneesta ja kasvava työttömyys aiheutti omat paineensa palveluiden tuottamiselle. Vuokrataloyhtiön käynnistyminen oli odotetusti haasteellinen myös talouden osalta. Sitä vastoin ruoka- ja puhtauspalveluiden siirto yhtiölle onnistui hyvin ja yhtiön palveluihin on laajasti oltu tyytyväisiä. Kuluvan vuoden aikana on edessä vielä ns. sote-kiinteistön siirtäminen jo perustetulle Pöytyän Palvelukiinteistöt Oy:lle, kunhan hyvinvointialue Varha saa ensin uuden palveluverkkonsa päätettyä.

Paljon riittää kuntapuolella vielä työtä tehtäväksi. Oman mielenkiintoisen näkökulman tulevaan tuo kuluvan vuoden helmikuussa asetettu parlamentaarinen työryhmä, jonka tehtävänä on pohtia kuntien tulevaisuutta. Työn tulisi olla valmiina syksyllä 2027. Sitä työtä seurattaneen kunnissa suurella mielenkiinnolla, sillä työn on tarkoitus viitoittaa tulevaisuuden kunta- ja palvelurakennetta.

Haluan kiittää kunnan henkilöstöä, päättäjiä, kuntalaisia ja kaikkia yhteistyökumppaneita vuoden 2025 aikana tehdystä ansiokkaasta yhteistyöstä. Tästä on hyvä jatkaa.

Mika Joki  
kunnanjohtaja

# Pöytyä

## 1.1.2 Kunnan hallinto ja siinä tapahtuneet muutokset

Nykyinen Pöytyän kunta on muodostunut kolmesta kunnasta. Vuoden 2005 alussa yhdistyivät Pöytyän ja Karinaisten kunnat ja muodostivat Pöytyä-nimisen kunnan. Vuonna 2009 Yläneen kunta yhdistyi Pöytyään.

Kuntalain ja hallintolain mukaan kunnan toiminnasta, organisaatiosta, tehtävistä, toimivaltuuksista sekä päätöksenteko- ja kokousmenettelystä määrätään hallintosäännössä. Kunnanvaltuusto hyväksyi uuden hallintosäännön 11.11.2024. Hallintosääntöä on päivitetty 15.9.2025 ja se astui voimaan 1.10.2025.

### **Kunnan organisaatio**

#### **Tarkastuslautakunta**

#### **Keskusvaalilautakunta**

#### **Kunnanhallitus**

Hallinnon ja talouden palvelut  
Elinvoima ja työllisyys

#### **Sivistyslautakunta**

Opetus- ja kirjastopalvelut  
Varhaiskasvatuspalvelut

#### **Yhteisöllisyyslautakunta**

Muu sivistystyö; kulttuuri, nuoriso- ja liikuntatoimi

#### **Tekninen lautakunta**

Hallinto, huolto, koneet  
Kiinteistöpalvelut  
Liikenneväylät ja alueet  
Vesihuoltopalvelut  
Ympäristöpalvelut

### **Kunnan luottamushenkilöorganisaatio**

Kunnan luottamushenkilöorganisaation muodostavat kunnanvaltuusto, kunnanhallitus, tarkastuslautakunta, keskusvaalilautakunta sekä seuraavat toimialueilla toimivat lautakunnat, johtokunta ja jaostot:

#### **Keskushallinnon toimiala**

Kunnanhallituksen henkilöstöjaosto

#### **Sivistyksen toimiala**

Sivistyslautakunta  
Yhteisöllisyyslautakunta  
Auranmaan opiston johtokunta

#### **Tekninen toimiala**

Tekninen lautakunta  
Lupajaosto 1.6.2025 saakka  
Pöytyän-Auran vesihuoltolautakunta

## Kunnanvaltuusto

Kunnanvaltuusto vastaa kunnan toiminnasta, ja taloudesta, käyttää kunnan ylintä päätösvaltaa ja siirtää toimivaltaansa hallintosäännön määräyksillä. Vuoden 2025 (2021) kunnallisvaaleissa valittiin kunnanvaltuustoon yhteensä 31 (35) valtuutettua, jotka jakaantuivat puolueittain seuraavasti:

Suomen Keskusta 12 valtuutettua, Kansallinen Kokoomus 10 valtuutettua, Perussuomalaiset 3 valtuutettua, Suomen Sosialidemokraattinen Puolue 3 valtuutettua, Vasemmistoliitto 1 valtuutettu, Vihreä liitto 1 valtuutettu.

Kunnanvaltuusto ehti kokoontua vuoden 2025 aikana 7 kertaa ja käsitellä 77 asiaa.

### Kunnanvaltuuston kokoukset 31.5.2025 saakka

Valtuutettu		Puolue	Osall.	Valtuutettu	Puolue	Osall.
Rantala Ilkka	pj	KOK	3	Lindgren Hilikka	KESK	3
Ojala Lauri	1.vpj	KESK	3	Loponen Marika	KESK	3
Wärri Pentti	2.vpj	KOK	3	Mattila Sanna	KESK	3
Pihtilä Juha	3.vpj	PS	3	Niittymaa Veikko	KESK	3
Anttila Soile		KESK	3	Pasanen Petri	PS	3
Arvola Ulla-Riitta		KOK	3	Pitkänen Sanna	KOK	2
Broux Outi		SDP	3	Raiko Marianne	KESK	3
Harala Farid		PS	3	Rajala Matti	VAS	3
Hellstén Ari		SDP	2	Rannikko Marjatta	SDP	3
Hutko Sinikka		KD	3	Rantala Joonas	KOK	3
Jaakola-Siimes Hanna		PS	3	Rauhansuu Anna	KOK	3
Kahari Pasi		PS	2	Saarijoki Terhi	KOK	2
Kajander-Aalto Minna		KESK	3	Tammelin Jouni	KOK	3
Keskitalo Antti		KESK	2	Toivonen Aarno	KOK	3
Kinisjärvi Karri		VIHR	3	Tuuppa Esko	KOK	3
Lahti Vilja		KESK	3	Vainikkala Janne	KOK	2
Lehtonen Tommi		PS	3	Virtanen Marja-Liisa	KESK	3
Lehtovuori Timo		KESK	2			

Kokouksiin osallistuneet varavaltuutetut:

Varavaltuutettu	Puolue	Osall.
Ali-Rontti Ilkka	KESK	2
Kaurila Matti	KOK	2
Lehtonen Miia	KOK	1
Vestu Olli	SDP	1

## Kunnanvaltuuston kokoukset 1.6.2025 alkaen

Valtuutettu		Puolue	Osall.	Valtuutettu	Puolue	Osall.
Rantala Ilkka	pj	KOK	4	Moroney Milla	PS	4
Heinonen Eija	1.vpj	KESK	4	Niittymaa Veikko	KESK	3
Broux Outi	2.vpj	SDP	4	Ojala Lauri	KESK	4
Anttila Soile		KESK	4	Pitkänen Sanna	KOK	3
Arkkila Ville		KOK	4	Pohjanpalo Heimo	KESK	4
Harala Farid		PS	4	Rajala Matti	VAS	2
Hellstén Ari		SDP	4	Rannikko Marjatta	SDP	4
Ilola Päivi		KESK	4	Rauhansuu Anna	KOK	3
Juva Jaakko		KOK	4	Rautajuuri Petri	SDP	4
Kajander Rauno		KESK	4	Reini Päivi	KESK	3
Ketola Anne		KOK	3	Toivonen Heli	KOK	4
Kinisjärvi Karri		KOK	3	Tolkki Antti	KESK	4
Kivikoski Ari		PS	4	Tuuppa Esko	KOK	4
Lehtinen Juha		KESK	3	Vaittinen Mikael	VIHR	3
Loponen Marika		KESK	4	Varjonen Valtteri	KOK	2
Mattila Sanna		KESK	4			

Kokouksiin osallistuneet varavaltuutetut:

Varavaltuutettu	Puolue	Osall.
Kemppainen Harri	VAS	2
Lehtonen Miia	KOK	3
Lehtovuori Timo	KESK	3
Ritanotko Kari	KOK	1
Simola Taina	KOK	2

### 1.1.3 Yleinen ja oman alueen taloudellinen kehitys

#### Kansantalouden kehitys

Suomen talouden odotettu toipuminen vuonna 2025 otti takapakkia ja bruttokansantuotteen kasvu (BKT) jäi 0,2 prosenttiin. Erityisen heikkoa tuotanto oli rakentamisaikana eikä kotitalouksien kulutus kasvanut. Rakentamisen toipuminen odottaa asuntomarkkinoiden piristymistä ja muutenkin parannusta kaivataan kotimaiseen kysyntään. Suomen talouden ongelmat eivät tule ensisijaisesti ulkoisesta kysynnästä. Maailmantalous on kasvanut ennakoitua nopeammin, vaikka epävarmuustekijöitä on paljon. Euroalueen talous on toipumassa, joskin maiden väliset erot kasvussa ja näkymissä ovat varsin suuria.

Kulutuksen heikko tilanne ei selity pelkästään tulojen hitaalla kasvulla. Työmarkkinoihin, geopoliittiseen tilanteeseen ja julkisen talouden sopeuttamistarpeisiin liittyvät epävarmuudet ovat painaneet kuluttajien luottamusta poikkeuksellisen pitkäkestoisesti. Reaalitulojen kasvu olisi viime vuosina sallinut selvästi nopeamman kulutuksen kasvun, mutta nyt on kasvanut säästäminen. Inflaation odotetaan pysyvän maltillisena. Inflaatio on 0,4 % vuonna 2026 ja nousee asteittain 1,9 prosenttiin vuoteen 2028 mennessä. Vuonna 2026 yksityisen kulutuksen odotetaan kasvavan työllisyyden ja tulojen noustessa.

Investoinneissa pohja on ohitettu ja käänne varovaiseen kasvuun on alkanut. Vuonna 2025 investoinnit kasvoivat vajaat 2 prosenttia, mutta ensi vuodesta alkaen kasvu nopeutuu. Kasvua vetävät erityisesti energiasiirtymä, puolustushankkeet ja asuntomarkkinoiden asteittainen elpyminen.

Kotitalouksien ostovoiman kasvu oli vuonna 2025 hidasta johtuen heikosta työllisyystilanteesta, sosiaalietuuksien leikkauksista ja kulutusverojen korotuksista. Käytettävissä olevan reaalitytulon ennakoidaan kasvavan noin puoli prosenttia, ja ostovoimaa tukee lähinnä keskiansioiden nousu. Vuosina 2026–2027 ostovoiman kasvu kuitenkin vahvistuu, kun työllisyys paranee, palkankorotukset jatkuvat, inflaatio on maltillista ja ansiotuloverotus kevenee.

Suomen talouden potentiaalisen tuotannon kasvu on vuosina 2025–2030 keskimäärin 0,8 % vuodessa ja koostuu työpanoksen, pääomakannan ja tuottavuuden kehityksestä. Kokonaistuottavuuden kasvu vahvistuu jakson lopulla, mutta jää selvästi 2000-luvun alun tasosta, heijastaen talouden rakennemuutosta ja tuottavuuden hidasta kehitystä Suomessa finanssikriisin jälkeen.

Paikallishallinnon menot kasvavat ennustejaksolla pääasiassa hintojen ja palkkojen nopean nousun vuoksi, mikä ylläpitää alijäämää ennustejaksolla. Paikallishallinnon yhteenlaskettu alijäämä pysyy ennustejaksolla vakaana, sillä kuntahallinnon alijäämä supistuu noin 0,3 prosenttiin verotulojen vahvistuessa ja määräaikaisten valtionosuusleikkausten päättyessä.

Valtiovarainministeriön julkaisuja 2025:61: Taloudellinen katsaus, talvi 2025

Seuraavissa taulukoissa on esitetty Valtiovarainministeriön keskeisiä kokonaistaloudellisia tausta- ja ennustetietoja vuosien 2024–2028 osalta.

Keskeiset ennusteluvut:

Volyymin muutos, %	2024	2025*	2026*	2027*	2028*
	Määrän muutos, prosenttia				
Bruttokansantuote markkinahintaan	0,4	0,2	1,1	1,7	1,6
Tavaroiden ja palvelujen tuonti	-0,8	2	3,6	2,5	3
<b>Kokonaistarjonta</b>	<b>0,1</b>	<b>0,7</b>	<b>1,8</b>	<b>2</b>	<b>2</b>
Tavaroiden ja palvelujen vienti	1,8	2,4	1,3	2,4	2,7
Kulutus	0,3	-0,5	0,7	1,1	1,3
yksityinen	-0,4	0	1,4	1,8	1,6
julkinen	1,7	-1,5	-0,5	-0,3	0,8
Investoinnit	-5	1,7	6,7	4,1	3,3
yksityiset	-7,7	1,9	2,8	6,7	4,2
julkiset	7,7	0,9	22,1	-4,4	-0,3
<b>Kokonaiskysyntä</b>	<b>0,3</b>	<b>0,7</b>	<b>1,8</b>	<b>2</b>	<b>2</b>
kotimainen kysyntä	-0,3	0	2,1	1,8	1,8

Muut keskeiset ennusteluvut:

Volymin muutos, %	2024	2025*	2026*	2027*	2028*
	Määrän muutos, prosenttia				
Bruttokansantuote markkinahintaan	0,4	0,2	1,1	1,7	1,6
Tavaroiden ja palvelujen tuonti	-0,8	2	3,6	2,5	3
<b>Kokonaistarjonta</b>	<b>0,1</b>	<b>0,7</b>	<b>1,8</b>	<b>2</b>	<b>2</b>
Tavaroiden ja palvelujen vienti	1,8	2,4	1,3	2,4	2,7
Kulutus	0,3	-0,5	0,7	1,1	1,3
yksityinen	-0,4	0	1,4	1,8	1,6
julkinen	1,7	-1,5	-0,5	-0,3	0,8
Investoinnit	-5	1,7	6,7	4,1	3,3
yksityiset	-7,7	1,9	2,8	6,7	4,2
julkiset	7,7	0,9	22,1	-4,4	-0,3
<b>Kokonaiskysyntä</b>	<b>0,3</b>	<b>0,7</b>	<b>1,8</b>	<b>2</b>	<b>2</b>
kotimainen kysyntä	-0,3	0	2,1	1,8	1,8

\* toteutunut kehitys on aiemmissa ennusteissa osunut 80 prosentin todennäköisyydellä  
Lähde: Valtiovarainministeriön julkaisuja: Taloudellinen katsaus, talvi 2025

## Kuntatalouden kehitys

Kuntaliiton tiedotteen 3.2.2026 mukaan kuntatalouden tila on heikentynyt vuodesta 2024. Vuonna 2025 kuntien kuluja kasvattivat erityisesti kasvaneet työttömyyskulut. Työllisyyden hoidon vastuu siirtyi valtiolta kunnille 2025. Valtio kompensoi TE-uudistuksen kuluja valtionosuuksissa, mutta se oli selkeästi riittämätön. TE-uudistus lisäsi kuntien kuluja noin miljardilla eurolla, josta kunnat joutuivat rahoittamaan noin 200-250 miljoonaa euroa. Näyttääkin siltä, että kunnat ovat onnistuneet sopeuttamaan muista tehtävistä niitä lisäkustannuksia, jotka aiheutuivat heikosta työllisyydestä. Kuntien yhteenlaskettu tulos oli noin +700 miljoonaa euroa ylijäämäinen, mutta kertaluonteiset erät paransivat tulosta. Näitä olivat mm. energiayhtiöiden osuuksien myynti ja yhtiöittämiset. Kolmanneksella kunnista talous oli 2025 alijäämäinen tilikauden tuloksella mitattuna. Mediaanikunta oli ylijäämäinen noin 80 euroa asukasta kohden.

Kuntatalouden rahavirta jäi positiivisesta tuloksesta huolimatta alijäämäiseksi: toiminnan ja investointien rahavirralla mitattuna kuntatalous oli -800 miljoonaa euroa alijäämäinen (2024 vuonna -470 milj. euroa).

Kuntien investoinnit pysyivät korkealla tasolla samaten kuin edellisvuonna ollen 4,8 miljardia euroa. Kun rahavirta oli negatiivinen ja käyttötulot eivät riittäneet kaikkien investointien rahoittamiseen, kunnat velkaantuivat lisää 700 miljoonalla eurolla aivan kuten vuonna 2024. Lainakanta kääntyi myös välivuosien jälkeen kasvuun.

Kuntien tuloihin ja menoihin vaikuttivat myös heikko talouden suhdannekehitys, jonka seurauksena kunnallisverot laskivat silti vain 0,2 % (-21 milj. euroa) johtuen runsaista veroperustemuutoksista. Kuntien yhteisöverot laskivat 4,4 % (-75 milj. euroa), mutta toisaalta kiinteistöverot kasvoivat 2,1 % (+50 milj. euroa).

Kuntien kuluja kasvattivat lähes ainoastaan TE-uudistus, jonka järjestämisvastuu siirtyi kunnille. Suunniteltu rahoitus ei riittänyt kattamaan kuluja vaan aiheutti ylimääräisiä kustannuksia arviolta n. 250-300 milj. euroa. Työttömyyden kasvu oli suurin tekijä rahoituksen riittämättömyydessä.

Kuntien talouden tulokset eroavat toisistaan paljonkin. Heikentynyt taloustilanne näkyy alijäämäisten tulosten lisääntymisenä. Tulokseltaan alijäämäisissä kunnissa asui noin 44 % Manner-Suomen väestöstä.

# Pöytyä

Mittavat investointipaineet sekä kustannuskehityksen hallinta haastavat tulevinakin vuosina kuntatalouden näkymiä. Rakenteellisesta alijäämästä on vaikea päästä eroon, mutta parantunut kulukuri ja sopeutustoimet vähensivät yleisesti kuntien käyttötalouden menoja.

Asukasmääriltään 5-20.000 kokoluokkaan kuuluvien kuntien rahavirta oli kuntakentän paras, joka johtuu yleensä investointien vähäisyydestä. Toisaalta vuosikate on keskimääräistä heikompi johtuen valtionosuuksien ja verotulojen vähenemisestä. Kuntahallinnon rakenteellisen epätasapainon korjaamiseen riittää tehtävää tulevinakin vuosina.

Kuntien talous on entistä riippuvaisempi myös yleisestä talous-, työllisyys- ja verotulokehityksestä. Myös kuntakonsernien talouden merkitys ja omistajaohjauksen parempi hallinta korostuu yhä enemmän yhtiöitysten myötä.

Lähde: Kuntaliitto tiedote 3.2.2026

## Työllisyyskatsaus

Työttömien työnhakijoiden osuus työvoimasta oli joulukuun lopussa Varsinais-Suomessa 12,3 % eli 0,8 prosenttiyksikköä korkeampi kuin vuotta aiemmin. Työttömien osuus työvoimasta oli Varsinais-Suomessa kuitenkin pienempi kuin koko maassa 13 % (12 % vuonna 2024) keskimäärin. Loimaan seutukunnassa työttömien työnhakijoiden osuus työvoimasta oli 12,3 % (10,3 %) vuonna 2025 lopussa.

## Loimaan seutukunta

Työttömien työnhakijoiden osuus työvoimasta %	
Aura	7,9
Koski TL	10,4
Loimaa	12,8
Marttila	10,7
Oripää	11,5
Pöytyä	9,5
<b>Varsinais-Suomi</b>	<b>12,3</b>

## Kunnan työttömät työnhakijat ja avoimet työpaikat 12/2024 ja 12/2025 lopussa

	2024	2025
Työvoima	3 656	3 642
Avoimet työpaikat	15	12
Työnhakijat	342	346
Työttömät -miehet	208	206
Työttömät -naiset	134	140
Alle 20-vuotiaat työt.	5	7
Alle 25-vuotiaat työt.	24	33
Yli 50-vuotiaat työt.	153	151
Pitkäaikaistyöttömät	119	132
Vamm. ja pitkäaik.sair.	42	63
Työttömyys %	9,40 %	9,50 %

Kunnan työttömyysaste vuoden lopussa oli 9,5 %. Vuonna 2024 työttömyysprosentti näytti 9,4, joka kasvoi suhteellisesti vähän myös vertailuna referenssikuntiin. Pitkäaikaistyöttömien määrä on edelleen noussut ja avoimien työpaikkojen määrä on vähentynyt alkuvuodesta.

Lähde: Varsinais-Suomen työllisyyskatsaus, joulukuu 2025

## Kunnan väestönkehitys

Tammi-joulukuu	2024	2025	Muutos %
Syntyneet	41	64	-35,94
Kuolleet	105	100	-5
<b>Nettomuutos</b>	<b>-64</b>	<b>-36</b>	<b>-77,78</b>
Kuntien välinen tulomuutto	343	334	-2,69
Kuntien välinen lähtömuutto	431	419	-2,86
<b>Kuntien välinen nettomuutto</b>	<b>-88</b>	<b>-85</b>	<b>-0,53</b>
Maahanmuutto	48	26	-84,62
Maastamuutto	13	6	-116,67
<b>Nettomaahanmuutto</b>	<b>35</b>	<b>20</b>	<b>-75</b>
Väestön muutos ed. vuoden lopusta	-120	-101	-18,81
<b>Väestö yhteensä</b>	<b>8 013</b>	<b>7 910</b>	<b>-1,3</b>

Lähde: tilastokeskus, ennakkotiedot 12/2024 ja 12/2025

Pöytyän kunnan asukasluku oli 7 910 vuoden 2025 lopussa. Asukasluku väheni 101 henkilöllä vuoden 2025 aikana.

### 1.1.4 Olennaiset muutokset kunnan toiminnassa ja taloudessa

Pöytyän kunnan talous toteutui jälleen odotuksia paremmin. Tilinpäätöksessä ylijäämää kertyi runsas 3 milj. euroa. Hyväksytyjen talousarviomuutosten jälkeen alijäämäksi arvioitiin n. 190 000 euroa. Huomionarvoista on käyttötalouden myyntituottojen kertaluontoiset erät, joiden tulosvaikutus ylsi noin 1,5 miljoonaan euroon.

Käyttötalouden toimintakate mittaa varsinaista arkitalouden tulosta, toiminnan tulojen ja menojen erotusta. Vuosikate on puolestaan luku, jolla pitäisi saada vähintään katettua investointien poistot, jotta päästä nollatulokseen. Vuosikate osoittaa tulo-rahoituksen riittävyden ja se saadaan kun verotuloista, valtionosuuksista ja rahoitustuotoista vähennetään toimintakatteen netto. Tilinpäätösvuoden 2025 toimintakate oli 21,2 milj. euroa, joka arvioitujen menojen osalta alitettiin lähes kahdella miljoonalla, kun samaan aikaan tulot ylittyivät puolellatoista miljoonalla, johtuen pysyvien vastaavien myyntituloista ja tontin myynneistä.

Vuosikatetta kertyi lähes 5,7 milj. euroa (ennakkoarvio 2,5 miljoonaa euroa) siitäkin huolimatta, että verotulot jäivät talousarviosta n. 800.000 euroa. Rahoitustuotot ylittyivät talousarvioon nähden onnistuneilla korkosuojauksilla. Poistolaskennan jälkeen tuloslaskelmasta saadaan tilikauden tulos ja mahdollisten varausten muutokset huomioiden nähdään mitä jää yli- tai alijäämää.

Alla taulukossa vertailuna talousarvio ja tilinpäätös 2025 sekä vuoden 2024 tilinpäätös

	MTA 2024	TP 2025	EROTUS	TP 2024
Toimintatuotot	6 469 301	8 336 180	1 866 879	7 874 876
Toimintakulut	-31 568 446	-29 327 919	2 240 528	-29 296 989
<b>Toimintakate</b>	<b>-25 099 145</b>	<b>-20 991 739</b>	<b>4 107 406</b>	<b>-21 422 113</b>
Verotulot	17 869 000	17 039 536	- 829 464	17 406 367
Valtionosuudet	9 398 798	9 474 604	75 806	9 371 164
Rahoitustuotot	42 500	150 238	107 738	240 819
<b>Vuosikate</b>	<b>2 211 153</b>	<b>5 672 639</b>	<b>3 461 486</b>	<b>5 596 238</b>
Poistot	-2 477 504	-2 557 735	-80 231	-2 907 086
Satunnaiset tuotot ja kulut	0	0	0	0
<b>Tilikauden tulos</b>	<b>- 266 351</b>	<b>3 114 904</b>	<b>3 381 255</b>	<b>2 689 152</b>
Varausten muutos	75 628	74 388	-1 240	74 863
<b>Tilikauden yli-/alijäämä</b>	<b>- 190 723</b>	<b>3 189 291</b>	<b>3 380 015</b>	<b>2 764 015</b>

Talousarvion käyttötaloustulot ylittyivät n. 1,4 milj. eurolla (TP 2024 ylitys 0,6 M€). Ylimääräisiä tuottoja kertyi erityisesti Pöytyän Vuokra-asunnot Oy:n yhtiöittämisen myötä tulleista pysyvien vastaavien myyntivoitoista ja vähäisemmistä tonttimyynneistä yhteensä 1,25 milj. euroa.

Käyttötalousmenot alittuivat runsaalla kahdella miljoonalla eurolla, josta suurin säästö tuli palvelujen ostoista, noin 1,5 milj. euroa. Palveluiden ostoissa säästöä tuli yli miljoona euroa yhteensä pelkästään muutamassa menokohdassa, joita olivat puhtaanapito- ja pesulapalvelut, muut yhteistoimintaosuudet (mm. työllisyys) ja majoitus- ja ravitsemispalvelut, joihin oli varattu huomattava summa suhteessa käyttöön.

Henkilöstökulut alittivat budjetin 450.000 eurolla, joka johtui lokakuun alusta yhtiötetyn ruoka- ja puhtauspalveluiden n. 30 työntekijän siirtymisestä Auranmaan Tukipalvelut Oy:n palvelukseen. Vastaava meno siirtyi talousarviomuutoksessa palveluiden ostoihin, mutta siitä huolimatta palveluja ostettiin huomattavan vähän suhteessa mihin oli varauduttu. Hankintoja tehtiin 300.000 euroa ennakoitua vähemmän. Erityisesti alkuvuoden leuto talvisäästä säästi talousarvioon nähden lämmityksessä 100.000 euroa ja sähkönkulutuksessa 170.000 euroa. Muut toimintakulut ylittivät ainoana menokohtana talousarvion noin 200.000 eurolla (pysyvien vastaavien myyntitappiot ja muut kulut molemmat n. 100.000 euroa)

Verotulot vähenivät vuoden 2024 tilinpäätöksestä n. 400.000 euroa. Budjettiin laitettiin syksyn veroennusteen mukaisesti peräti 800.000 euroa enemmän mitä tilinpäätöksen toteutuminen loppujen lopuksi näytti. Tästä kunnan tuloveron osuus oli n. 300.000 euroa pienempi ja yhteisöveron toteutuminen jopa yli 450.000 euroa vähemmän kuin talousarviossa. Kiinteistöverojen tuotto jäi runsas 50.000 euroa budjetista.

Rahoituskulut ja tuotot olivat nettona 150.000 euroa. Poistot toteutuivat suunnitelmien mukaan. Vuoden 2024 tilinpäätöksessä taseeseen kertynyt 11,8 milj. euron ylijäämä kasvoi vuoden 2025 tilinpäätöksen myötä n. 15 milj. euroon.

Talousarvion rahoituslaskelmassa ei ole esitetty pitkäaikaisen lainan nostoa, koska kunnan maksuvalmius on ollut hyvä. Pitkäaikaista lainaa ei nostettu vuoden aikana ja pitkäaikaisia lainoja lyhennettiin vuonna 2025 yhteensä n. 1,8 milj. eurolla. Kunnan lainasaldoksi jäi 31.12.2025 runsaat 7,2 miljoonaa euroa.

# Pöytyä

## 1.1.5 Kunnan henkilöstö

Henkilöstö toimialat	Vakinaiset		Määräaikaiset		Yhteensä	
	2025	2024	2025	2024	2025	2024
Hallinto- ja talous	14	14	1	5	15	19
Sivistys	186	176	33	49	219	225
Tekninen	18	49	1	3	19	52
<b>Yhteensä</b>	<b>218</b>	<b>239</b>	<b>35</b>	<b>57</b>	<b>253</b>	<b>296</b>

Kunnan henkilöstömäärä 31.12.2025 oli 253 henkilöä, joka on 43 henkilöä vähemmän kuin vuoden 2024 lopussa. Suurin muutos henkilöstömäärän vähenemisessä johtui ruoka- ja puhtauspalveluiden siirtymisestä Auran ja Pöytyän yhteisomisteiseen in-house yhtiön, Auranmaan Tukipalvelut Oy:n, palvelukseen

Palkat ja palkkiot	2025	2024
palkat ja palkkiot tilikaudella €	12 718 886	12 688 102
palkkaperusteiset henkilösivukulut €	2 566 623	2 509 202
palkkaperusteiset sivukulut palkkasummasta %	20,18 %	19,78 %
eläkemenoperusteiset eläkemaksut €	418 285	454 351
eläkemenoperusteiset eläkemaksut palkkasummasta %	3,29 %	3,58 %

Lyhytaikaiset sijaiset palkataan kunnan palvelukseen ja rekrytoinnissa käytetään Kuntarekry.fi-palvelua.

Sairauspoissaolot / kalenteripivät	2025	2024
Vakituinen	2465	3042
Määräaikainen	601	722
<b>Yhteensä</b>	<b>3066</b>	<b>3764</b>

Sairauspoissaolot / kalenteripivät	2025	2024
Kunnanhallitus	23	27
Sivistyspalvelut	2637	2710
Tekniset palvelut	406	1027

Sairauspoissaolot laskivat koko henkilöstön osalta siten, että sairauspoissaoloja oli 11 kalenteripäivää henkilötyövuotta kohden (edellisenä vuonna 13,7). Yli 180 päivän sairauslomia ei ole ollut edelliseen kolmeen vuoteen. Kunnassa laaditaan erillinen henkilöstökertomus.

## 1.1.6 Ympäristöasiat

Varsinais-Suomen pelastuslaitos on kartoittanut ympäristöön liittyviä yllättäviä riskejä. Riskialttiit kuljetukset liikenteessä aiheuttavat riskejä myös ympäristölle. Vesistöjä voi kohdata öljyvahinko. Näiden riskien toteutumiseen pelastuslaitos on varautunut.

Kyrön jätevedenpuhdistamo on täyttänyt lupaehdot. Yläneen jätevedet käsitellään Säkylän puhdistamolla, jonka puhdistustulokset ovat niin ikään täyttäneet lupaehdot.

Siirtoviemäri kulkee Oripäästä Pöytyän kirkonkylän ja Riihikosken kautta Auraan. Jätevedet käsitellään Turun Seudun Puhdistamo Oy:n Kakolan jätevedenpuhdistamolla, jonka puhdistustulokset ovat erinomaiset. Laitoksella on jatkuva valvonta ja riittävästi ammattitaitoista henkilökuntaa. Mahdolliset toimintahäiriöt pystytään korjaamaan nopeasti. Siirtoviemäriin rakentamisen yhteydessä on liitetty Aurajokilaaksosta useita haja-asutuksen kiinteistöjä viemäriverkostoon.

Jätevedenpumppaamojen toimintaa seurataan kaukovalvonnalla ja näin pystytään ehkäisemään ravinteiden huuhtoutumista luontoon. Haja-asutusalueella olevien kunnan kiinteistöjen jätevesien puhdistuksen saattaminen lainsäädännön edellyttämälle tasolle vaatii kunnalta toimivien ratkaisujen löytämistä ja taloudellisia resursseja.

Kunnan omat kiinteistöt kuuluvat kaukolämmön piiriin kaikissa keskustajamissa. Polttoaineena käytetään pääosin haketta.

Jätehuolto on toiminut hyvin. Lounais-Suomen Jätehuolto Oy vastaa jätehuollosta koko Pöytyän alueella. Vastuu kunnana toimii Turku. Lautakunta kuuluu Turun organisaatioon ja on Turun kaupunginvaltuuston ja kaupunginhallituksen alainen. Kiinteistöjen jätehuollossa on huomioitu muutoinkin jätteiden lajittelu.

Lisäksi on toteutettu seuraavia kestävään kehitykseen liittyviä toimenpiteitä:

- katuvaloja muutettu led-valaisimiin
- kunnan metsiä hoidetaan metsänhoitosuunnitelman mukaisesti
- kunnan ruokahuollossa vähennetty ruokahävikkiä
- kunnan työntekijöille annettu ohjeet ja toimintatavat energian säästöön
- korjausrakentamisen hankintojen suunnittelussa huomioitu ympäristöystävällisten ratkaisujen käyttöönotto
- kiinteistöjen jätehuolto järjestetty määräysten mukaisesti ja jätehuoltoa kehitetty yhdessä Lounais-Suomen jätehuolto Oy:n kanssa
- luonnon virkistyskäyttämömahdollisuutta parannettu Kurjenrahkan luonnonsuojelualueella
- kunnan metsiä hoidetaan metsänhoitosuunnitelman mukaisesti huomioimalla metsien monimuotoisuus
- kunnan työntekijöille annettu ohjeet ja toimintatavat energian säästöön

## 1.1.7 Arvio todennäköisestä tulevasta kehityksestä

Kuntien talousnäkyminen ennustetaan edelleen heikkenevän tuleville vuosille. Vuoden 2025 alusta kuntien talouteen vaikuttavista valtakunnallista muutoksista suurin oli TE-uudistus, joka taloudellisilta vaikutuksiltaan aiheutti ylimääräisiä kustannuksia kunnille. Valtionosuuksiin lisättiin TE-muutoksia varten yleiskatteellista rahoitusta, mutta samaan aikaan kasvavan työttömyyden myötä se ei riittänyt.

Paikallistasolla suuri ja melko työläs uudistus oli Pöytyän Vuokratalot Oy:n perustaminen. Yhtiöittämisen mukana kunnan nettotulot vähenivät arviolta 200.000 euroa, mutta toisaalta iso omaisuusmassa saatiin siirrettyä kunnan taseesta ja näin perustettu yhtiö pääsee keskittymään sen kehittämiseen ja pärjäämiseen omillaan ammattimaisten kiinteistötalouden toimijoiden hallinnassa.

Toinen paikallistason uudistus aloitti toimintansa inhouse-yhtiönä syyskuun alusta, jolloin ruoka- ja puhtaanapalvelut yhtiöitettiin. Ennen uudistusta Pöytyä oli tuottanut itse vastaavat palvelut, mutta kapasiteetin vajaakäytön myötä neuvotteluihin tuli mukaan Aura, jonka vastaavat sopimukset Kaarea Oy:n kanssa päättyi. Pöytyän omistusosuus on Auran Tukipalvelut Oy:stä 67 %.

Valtionosuusuudistus on edelleen valmisteilla ja tämänhetkisillä skenaarioilla Pöytyän rahoitus tulee laskemaan. Kuluvan vuoden 2026 talousarvioon budjetoitiin noin puoli miljoonaa vähemmän kuin vuonna 2025, joka on toteutunut ennakoarvioiden mukaan. Suurimmat vaikuttavat tekijät ovat Soterahoituksen siirtyminen hyvinvointialueille ja vanheneva ikärakenne.

Kuntien taloudellinen kyky selviytyä menoistaan vaihtelee rajusti ja tulee yhä enemmän eriytymään lähivuosina. Syynä tähän on erityisesti verotulojen lasku, joka aiheutuu väestömurroksesta, etunenässä syntyvyyden lasku, ikääntyminen ja kaupungistuminen, aiheuttavat pienissä kunnissa erityisesti hankaluuksia pärjätä peruspalvelujen tarjoamisessa taloudellisesti kannattavasti.

Varsinais-Suomen hyvinvointialueen palveluverkkoa koskevat suunnitelmat ja sopimukset pitivät olla valmiina ja tehty vuoden 2025 aikana, mutta useimmilla kunnilla toteutus tulee siirtymään kuluvaan vuoteen 2026, kun on tarkalleen tiedossa vuokrattavat kohteet. Kunnat yhtiöittävät ja siirtävät omistamansa ja erityisesti vuokrattavat sote-kiinteistöt perustettavaan uuteen yhtiöön. Pöytyän Sote-kiinteistöjen osalta näyttää hyvältä vuokrausasteen myötä, kun Hyvinvointialue olisi halukas tekemään jatkosopimuksen lähes kaikkiin vuokra-kohteisiin. Pöytyän vuokratulot ovat olleet noin 2,5 milj. euroa vuodessa ja kulujen jälkeinen nettotulos on ollut pyöreästi 1 milj. euroa. Vaikka kunta omistaa edelleen kiinteistöt 100 %, on edellytykset saada tuloja jatkossa osinkona tai korkotuottona melko pieni. Maanvuokra- ja kiinteistöverotuloja on budjetoitu, mutta tärkein olisi niiden itsenäinen pärjääminen ja kiinteistöjen kunnossapitäminen palveluiden säilyminen paikallisesti.

Koska kunnan verotulojen ja valtionosuuksien kasvuvara on vähäistä, tarvitaan talouskuria, palvelurakenteen ja toiminnan tehostamista sekä ylläpidettävän omaisuuden karsimisen jatkamista. Paikallisten ja valtakunnallisten muutosten vaikutus on lähivuosina merkittävä, eikä muutokset ole välttämättä taloudellisesti käyttötalouden tulosta parantavia. Ne kunnat, jotka pystyvät virittämään muutosten keskellä organisaation optimaalisesti palvelutuotannon ydintoimintoja palvelemaan, joustavasti ja ennakoivasti, tulevat pärjäämään taloudellisen niukkuuden keskellä parhaiten. Pöytyällä on tehty yhtiöityksiä ja vuoden 2026 aikana tehtävä vielä nettotulovaikutuksiltaan suurin sote-kiinteistöjen yhtiöitys tullee mittaamaan organisaation kyvyn vastata sopeutuksilla ja rakennemuutoksilla yhä vähenevien tulojen lisäksi verotulojen ja valtionosuuksien vähenemiseen.

## 1.1.8 Arvio merkittävimmistä riskeistä ja epävarmuustekijöistä sekä muista toiminnan kehittymiseen vaikuttavista seikoista

Pöytyän kuntakonsernin sisäisen valvonnan ja riskienhallinnan yleisohje on juuri päivitetty (astui voimaan 1.1.2025). Myöhempanä tässä dokumentissa esitetään uuden päivitetyn version mukainen sisäisen valvonnan ja riskienhallinnan jaottelu kahdeksaan osatekijään.

Riskienhallintaohjeessa on tarkemmat jaottelut, mutta yleisesti kuntien riskit voidaan luokitella neljään riskialueeseen: strategiset, toiminnalliset, taloudelliset ja vahinkoriskit.

### Strategiset riskit

Strategiset riskit ovat riskejä, jotka liittyvät kunnan pitkän aikavälin tavoitteisiin, menestystekijöihin sekä niihin kohdistuviin sisäisiin tai ulkoisiin epävarmuustekijöihin. Sote-palvelujen siirryttyä hyvinvointialueen järjestettäväksi kunnan toiminta painottuu nykyään yhä enemmän teknisen toimen infran hallintaan, sivistystoimen koulutarjontaan ja yhä tärkeämmäksi on noussut elinvoiman tukeminen ja edistäminen.

### Toiminnalliset riskit

Toiminnallisilla riskeillä tarkoitetaan kunnan päivittäistä toimintaa, johtamista, prosesseja ja järjestelmiä uhkaavia riskejä. Henkilöstövaihdokset ja henkilöstöressurssien tilapäinenkin riittämättömyys aiheuttavat riskejä. Seuraavien kymmenen vuoden aikana noin kolmannes kuntien henkilöstöstä jää eläkkeelle, joten siihen on varauduttava. Henkilöstön ikääntyminen vaikuttaa myös työkykyyn ja sairastumisriskit kasvavat. Ammattitaitoisen henkilöstön rekrytointi on haastavaa ja se pitää aloittaa ajoissa, jotta tietotaidon siirtyminen ja perehdytys olisi mahdollista. Osaavan työvoiman saatavuus saattaa vaikeutua yhä enemmän kunnissa ja yleisesti julkisella sektorilla.

Epävarmuutta tulevaisuuden suhteen aiheuttaa edelleen kansainvälisesti epävakaa poliittinen tilanne ja muut globaalit kriisit. Kansainvälinen kauppa ja siihen liittyvät verkostot ja niiden häiriöt aiheuttavat helposti raaka-aineiden ja energian hinnannousua ja inflaatio reagoi nopeammin ylöspäin kuin alas, kuten lähivuosina on huomattu. Kuntien tulee kiinnittää huomiota myös epävarmuuden aikoihin ja varautua omaan huoltovarmuuteen sekä erilaisten häiriöiden ja hybridivaikuttamisen hallintaan mm. tarkistamalla valmius- ja varautumissuunnitelmia ja myös harjoiteltava toimintaa poikkeus- ja häiriötilanteita varten.

### Taloudelliset riskit

Rahoitusriskit liittyvät mm. markkinahintojen muutoksiin, käteisvarojen riittävyyteen sekä vastapuolen kykyyn täyttää taloudelliset velvoitteensa. Kunnan rahoituksen korkotaso on ollut kohtuullinen ja nollakorkojen jälkeen noussut, mutta korkosuojaukset ovat kuitenkin onnistuneet hyvin. Eri pankeista ja rahoituslaitoksista saadut lainat sekä Elisenvaaran koulun kiinteistöleasing -rahoitus on korkosuojattu.

Kunnan tilinpäätös oli jo useita vuosia ylijäämäinen. Taloustilanne on kuitenkin useiden tekijöiden summana heikkenemässä hyvin nopeasti ja ennustetaan huonontuvan edelleen vuosina 2026–2028. Verorahoitukseen vaikuttaa valmistelussa oleva valtionosuusuudistus, joka tulee Pöytyän osalta vähenemään huomattavasti vuonna 2026. Tulovero tulee laskemaan asukasluvun laskun myötä, mutta kiinteistöveron ja yhteisöverojen ennustetaan pysyvän samana. Myös sote- ja vuokratalokiinteistöistä saatavat vuokratulot siirtyvät yhtiöitysten myötä pois kunnan taseesta, josta toisaalta vähenee myös kuluja. Erityisesti kiinteistöjen korjausvelka vähentää merkittävästi tulevia kuluriskejä.

### Vahinkoriskit

Vahinkoriskit ovat kunnassa tapahtuvia virheitä, toimintahäiriöitä tai onnettomuuksia, jotka aiheuttavat vahinkoa tai menetyksiä. Kunnan henkilöriskit, omaisuusriskit, toiminnan riskit ja ajoneuvojen riskit on vakuutettu. Vakuutuskuksia hoitaa vakuutusmeklariliike Söderberg&Partners (aik. Semita) vuonna 2017 solmitun sopimuksen mukaisesti.

## 1.2 Selonteko kunnan sisäisen valvonnan ja riskienhallinnan järjestämisestä

Sisäisen valvonnan ja riskienhallinnan tavoitteena on varmistaa, että kunnalle ja kuntakonsernille asetetut tavoitteet saavutetaan ja että toiminta on tuloksellista. Sisäistä valvontaa ja riskienhallintaa ei eriytetä muusta tavoitteiden saavuttamiseen tähtäävästä toiminnasta, vaan se on jatkuvaa päivittäistä johtamista, ohjaamista ja työn toteuttamista.

Sisäisen valvonnan ja riskienhallinnan vastuut on määritelty kunnanvaltuuston hyväksymässä hallintosäännössä, jossa todetaan, että kunnanhallitus vastaa kokonaisvaltaisen sisäisen valvonnan järjestämisestä. Sisäisen valvonnan ja riskienhallinnan ohjeet on päivitetty loppuvuonna 2024.

Kunnanjohtajan sekä toimialojen ja tulosalueiden johtavat viranhaltijat vastaavat sisäisen valvonnan ja riskienhallinnan toimeenpanosta ja tuloksellisuudesta toimialallaan ja tulosalueellaan. Toimielimet vastaavat toimialallaan sisäisen valvonnan ja riskienhallinnan järjestämisestä, toimeenpanon valvonnasta ja tuloksellisuudesta sekä raportoivat kunnanhallitukselle näiden tehtävien suorittamisesta ja keskeisistä johtopäätöksistä, ohjeistavat alaisiaan toimintayksiköitä sekä raportoivat kunnanhallituksen antamien ohjeiden mukaisesti. Toimintayksiköiden esimiehet vastaavat yksikön riskien tunnistamisesta, arvioinnista, riskienhallinnan toimenpiteiden toteutuksesta ja toimivuudesta sekä raportoivat kunnanhallituksen ohjeiden mukaisesti. Konsernijohto vastaa konserniyhteisöjen ohjauksesta sekä yhteisöjen sisäisen valvonnan ja riskienhallinnan järjestämisestä ja tuloksellisuuden valvonnasta, joista määrätään tarkemmin hallintosäännössä.

Toimialoilla seurataan esim. talousarvion toteutumista kuukausittain raportointiohjelmasta saatavien raporttien avulla. Neljännesvuosittain toimialat raportoivat kunnanhallitukselle toiminnan ja talouden toteutumisesta ja tilinpäätöksestä erikseen. Talousraportit ja tilinpäätös annetaan tiedoksi valtuustolle.

Sisäisen valvonnan osatekijät jaotellaan Pöytyän kunnassa seuraavasti:

1. päätöksentekoprosessi
2. henkilöstöasiat
3. taloussuunnittelu
4. kirjanpito ja maksuliikenne
5. talous ja toiminta
6. omaisuuden hallinto
7. tietoturva ja tietosuoja
8. sopimushallinta.

# Pöytyä

1.2.1 Tilikauden tuloksen muodostuminen ja toiminnan rahoitus

1.2.2 Tilikauden tuloksen muodostuminen

1.2.3 Pöytyän kunnan tuloslaskelma ja sen tunnusluvut

1 000 €	2025	2024	2023
Toimintatuotot	8 336	7 866	7 927
Toimintakulut	-29 327	-29 297	-28 651
<b>Toimintakate</b>	<b>-20 991</b>	<b>-21 431</b>	<b>-20 724</b>
Verotulot	17 039	17 406	17 205
Valtionosuudet	9 474	9 371	8 288
Korkotuotot	157	220	231
Muut rahoitustuotot	39	49	34
Korkokulut	-19	2	-53
Muut rahoituskulut	-27	26	-110
<b>Vuosikate</b>	<b>5 672</b>	<b>5 588</b>	<b>4 871</b>
Poistot ja arvonalentumiset	-2 557	-2 907	-3 286
Satunnaiset tuotot	0	0	672
<b>Tilikauden tulos</b>	<b>3 115</b>	<b>2 680</b>	<b>2 257</b>
Poistoeron lisäys (-), vähennys (+)	74	75	76
Varausten lisäys (-), vähennys (+)			
<b>Tilikauden ylijäämä/alijäämä</b>	<b>3 189</b>	<b>2 755</b>	<b>2 332</b>
<b>TULOSLASKELMAN TUNNUSLUVUT</b>	<b>2025</b>	<b>2024</b>	<b>2023</b>
Toimintatuotot/Toimintakulut, %	28,4 %	26,8 %	27,7 %
Vuosikate/Poistot, %	221,8 %	192,2 %	148,2 %
Vuosikate, €/asukas	717	697	599
Asukasmäärä	7 910	8 013	8 133

**Toimintakate** ilmoittaa paljonko toimintamenoista jää katettavaksi verotuloilla ja valtionosuuksilla.

**Vuosikate** osoittaa tulo-rahoituksen, joka jää käytettäväksi investointeihin, sijoituksiin ja lainan lyhennyksiin. Vuosikate on keskeinen kateluku arvioitaessa tulo-rahoituksen riittävyyttä.

**Toimintatuottojen % -osuus toimintakuluista** osoittaa paljonko toimintakuluista saadaan katettua palvelusuoritteiden myynti- ja maksutuloilla sekä muilla varsinaisen toiminnan tuloilla.

**Vuosikate prosenttia poistoista** kertoo tulo-rahoituksen riittävyydestä. Kun tunnusluvun arvo on 100 %, oletetaan kunnan tulo-rahoituksen olevan riittävä. Oletusta voidaan kuitenkin pitää pätevänä vain, jos keskimääräinen poistojen määrä vastaa kunnan keskimääräistä vuotuista investointitasoa.

**Vuosikate euroa/asukas** kuvaa myös tulo-rahoituksen riittävyyttä.

## 1.2.4 Toiminnan rahoitus

### Pöytyän kunnan rahoituslaskelma ja tunnusluvut

1 000 €	2025	2024	2023
<b>Toiminnan rahavirta</b>			
Vuosikate	5 672	5 588	4 871
Satunnaiset erät, netto			672
Tulorahoituksen korjauserät	-972	-13	-206
<b>Investointien rahavirta</b>			
Investointimenot	-3 361	-1 514	-2 236
Rahoitusosuudet investointeihin	52		0
Pysyvien vastaavien luovutustulot	2555	45	2 378
Toiminnan ja investointien rahavirta	3 946	4 106	5 479
<b>Rahoituksen rahavirta</b>			
Antolainauksen muutokset			
Antolainojen lisäys	-817	-90	
Antolainojen vähennys	3	10	40
Lainakannan muutokset			
Pitkäaikaisten lainojen lisäys			
Pitkäaikaisten lainojen vähennys	-1 816	-1 829	-2 276
Lyhytaikaisten lainojen muutos			
Oman pääoman muutokset			
Muut maksuvalmiuden muutokset	642	-301	-1 165
Rahoituksen rahavirta	-1 988	-2 210	-3 401
<b>Rahavarojen muutos</b>	<b>1 958</b>	<b>1 896</b>	<b>2 077</b>
<b>Rahavarat 31.12.</b>	11 736	9 778	7 882
<b>Rahavarat 1.1.</b>	9 778	7 882	5 804
Rahavarojen muutos	1 958	1 896	2 077

<b>RAHOITUSLASKELMAN TUNNUSLUVUT</b>	2025	2024	2023
Toiminnan ja investointien rahavirran kertymä 5 vuodelta, 1000 €	18 890	21 929	12 704
Investointien tulorahoitus %	171,4	369	217,8
Lainanhoitokate	3,1	3,1	2,1
Kassan riittävyys pv	124	109,2	86,3
Asukasmäärä	7 910	8 013	8 133

Toiminnan ja investointien rahavirran kertymä Positiivinen tunnusluku osoittaa, että omarahoitusvaatimus täyttyy. Kertymä ei saisi muodostua pysyvästi negatiiviseksi.

Investointien tulorahoitus % =  $100 * \text{Vuosikate} / \text{Investointien omahankintameno}$ . Tunnusluku kertoo, paljonko investointien omarahoitusosuudesta on rahoitettu tulorahoituksella.

Lainanhoitokate =  $(\text{Vuosikate} + \text{Korkokulut}) / (\text{Korkokulut} + \text{Lainanlyhennykset})$ . Lainanhoitokate kertoo tulo-rahoituksen riittävyyden vieraan pääoman korkojen ja lyhennysten maksuun. Kunnan lainanhoitokyky on hyvä, kun tunnusluvun arvo on yli 2, tyydyttävä, kun tunnusluku on 1-2 ja heikko, kun arvo jää alle yhden.

Kassan riittävyys (pv) =  $365 \text{ pv} * \text{Rahavarat } 31.12. / \text{Kassasta maksut tilikaudella}$ . Tunnusluvulla kuvataan kunnan maksuvalmiutta. Se ilmaisee, monenko päivän kassasta maksut voidaan kattaa kunnan rahavaroilla

## 1.3 Rahoitusasema ja sen muutokset

### Pöytyän kunnan tase ja tunnusluvut

VASTAAVAA 31.12.	2025	2024	2023	VASTATTAVAA 31.12.	2025	2024	2023
1 000 €				1 000 €			
PYSYVÄT VASTAAVAT	37 015	37 033	38 379	OMA PÄÄOMA	-36 307	-33 118	-30 362
Aineettomat hyödykkeet	0	20	50	Peruspääoma	-21 255	-21 256	-21 256
Aineettomat oikeudet	0	11		Edellisten tilikausien yli-/alijäämä	-11 862	-9 107	-6 774
Muut pitkävaikutteiset menot	0	9	50	Tilikauden yli-/alijäämä	-3 189	-2 755	-2 332
Aineelliset hyödykkeet	32 241	33 730	35 112	POISTOERO JA VAPAAEHT. VARAUKSET	-858	-933	-1 008
Maa- ja vesialueet	6 170	5 781	5 751	Poistoero	-858	-933	-1 008
Rakennukset	21 272	23 140	24 130	Vapaaehtoiset varaukset	0	0	0
Kiinteät rakenteet ja laitteet	4 057	3 991	4 059	PAKOLLISET VARAUKSET	0	0	0
Koneet ja kalusto	524	743	1 117	Muut pakolliset varaukset	0	0	0
Muut aineelliset hyödykkeet	4	4	4	TOIMEKSIANTOJEN PÄÄOMAT	-939	-886	-153
Ennakkomaksut ja keskener. hankinnat	214	72	53	Lahjoitusrahastojen pääomat	-939	-886	-153
Sijoitukset	4 774	3 282	3 217	VIERAS PÄÄOMA	-12 085	-13 793	-15 801
Osakkeet ja osuudet	3 501	2 824	2 838	Pitkäaikainen	-6 656	-8 460	-9 843
Muut lainasaamiset	1 126	309	319	Lainat rahoitus- ja vakuutuslaitoksilta	-5 353	-7 133	-8 493
Muut saamiset	146	149	59	Lainat julkisyhteisöiltä	-88	-113	-135
				Liittymismaksut ja muut velat	-1 215	-1 215	-1 215
TOIMEKSIANTOJEN VARAT	749	772	20	Lyhytaikainen	-5 429	-5 332	-5 959
Lahjoitusrahastojen erityiskatteet	749	772	20	Joukkovelkakirjat/kuntatod.			
				Lainat rahoitus- ja vakuutuslaitoksilta	-1 779	-1 779	-2 198
VAIHTUVAT VASTAAVAT	12 426	10 924	8 925	Lainat julkisyhteisöiltä	-37	-50	-78
Vaihto-omaisuus	0	0	0	Saadut ennakot	-275	-293	-392
Valmiit tuotteet	0	0	0	Ostovelat	-1 784	-1 444	-1 474
Saamiset	690	1 146	1 044	Muut velat	-184	-188	-207
Pitkäaikaiset saamiset	7	7	7	Siirtovelat	-1 370	-1 578	-1 610
Muut saamiset	7	7	7	Vastattavaa yhteensä	-50 190	-48 729	-47 324
Lyhytaikaiset saamiset	682	1 138	1 037				
Myyntisaamiset	495	873	710	<b>TASEEN TUNNUSLUVUT</b>	<b>31.12.2025</b>	<b>31.12.2024</b>	<b>31.12.2023</b>
Muut saamiset	86	147	85	Omavaraisuusaste, %	74,5	70,3	66,84
Siirtosaamiset	102	119	242	Suhteellinen velkaantuneisuus-%	33,9	38,97	46,11
Rahoitusarvopaperit	0	0	0	Kertynyt yli-/alijäämä, 1000 €	15 051	11 862	9 107
Rahat ja pankkisaamiset	11 736	9 778	7 882	Kertynyt yli-/alijäämä, €/as	1 903	1 480	1 120
Vastaavaa yhteensä	50 190	48 729	47 324	Lainakanta 31.12, 1000 €	7 258	9 075	10 904
				Lainat €/asukas	918	1 133	1 341
				Lainat ja vuokravastuut 31.12. 1000 €	24 683	26 976	29 296
				Lainat ja vuokravastuut €/asukas	3 121	3 366	3 602
				Lainasaamiset 31.12, 1000 €	1 272	309	319
				Asukasmäärä	7910	8013	8133

### Taseen tunnuslukujen selitteet

Kunnan rahoituksen rakennetta kuvataan taseen ja siitä laskettavien tunnuslukujen avulla. Taseesta laskettavat tunnusluvut kuvaavat kunnan omavaraisuutta, rahoitusvarallisuutta ja velkaisuutta.

Omavaraisuusaste % =  $100 * (\text{Oma pääoma} + \text{Poistoero ja vapaaehtoiset varaukset}) / (\text{Koko pääoma} - \text{Saadut ennakot})$  Omavaraisuusaste mittaa kunnan vakavaraisuutta, alijäämän sietokykyä ja sen kykyä selviytyä sitoumuksista pitkällä tähtäyksellä. Omavaraisuuden hyvänä tavoitetasona voidaan pitää kuntatalouden keskimääräistä 70 %:n omavaraisuutta. 50 %:n tai sitä alempi omavaraisuusaste merkitsee kuntataloudessa merkittävän suurta velkarasitetta.

Suhteellinen velkaantuneisuus % =  $100 * (\text{Vieras pääoma} - \text{Saadut ennakot} / \text{Käyttötulot})$  Tunnusluku kertoo, kuinka paljon kunnan käyttötuloista tarvittaisiin vieraan pääoman takaisinmaksuun. Suhteellinen

# Pöytyä

velkaantuneisuus on omavaraisuusastetta käyttökelpoisempi tunnusluku kuntien välisessä vertailussa, koska pysyvien vastaavien hyödykkeiden ikä, arvostus tai poistomenetelmä eivät vaikuta tunnusluvun arvoon.

Kertynyt yli-/alijäämä osoittaa paljonko kunnalla on kertynyttä ylijäämää tulevien vuosien liikkumavarana taikka paljonko on kertynyttä alijäämää, joka on katettava tulevina vuosina.

Lainakanta 31.12. Lainakantaan lasketaan korollinen vieras pääoma.

Lainat ja vuokravastuut 31.12. saadaan lisäämällä lainakantaan vuokravastuiden määrä. Vuokravastuiden määrä huomioidaan liitetiedoissa ilmoitetun mukaisena.

Lainasaamiset 31.12. Lainasaamisilla tarkoitetaan pysyviin vastaaviin merkittyjä antolainoja kunnan omistamien ja muiden yhteisöjen investointien rahoittamiseen.

## 1.4 Kokonaistulot ja -menot

TULOT		1 000 €	%
Toiminta			
	Toimintatuotot	8 336	22,7
	Verotulot	17 039	46,4
	Valtionosuudet	9 474	25,8
	Korkotuotot	157	0,4
	Muut rahoitustuotot	39	0,1
	Satunnaiset tuotot		0,0
	Tulorahoituksen korjaukset	-971	-2,6
Investoinnit			
	Rahoitusosuudet investointimenoihin	52	0,1
	Pysyvien vastaavien hyödykkeiden luovutustulot	2555	7,0
Rahoitustoiminta			
	Antolainasaamisten vähennykset	3	0,0
	Pitkäaikaisten lainojen lisäys	0	0,0
	Lyhytaikaisten lainojen lisäys	0	0,0
	Oman pääoman lisäykset	0	0,0
<b>Kokonaistulot yhteensä</b>		<b>36 684</b>	<b>100,0</b>
MENOT		1 000 €	%
Toiminta			
	Toimintakulut	29 328	82,9
	./. Valmistus omaan käyttöön	0	0,0
	Korkokulut	19	0,1
	Muut rahoituskulut	27	0,1
Investoinnit			
	Investointimenot	3 361	9,5
Rahoitustoiminta			
	Antolainasaamisten lisäykset	817	2,3
	Pitkäaikaisten lainojen vähennys	1 817	5,1
	Lyhytaikaisten lainojen vähennys	0	0,0
	Oman pääoman vähennykset	0	0,0
<b>Kokonaismenot yhteensä</b>		<b>35 369</b>	<b>100,0</b>

Täsmäytys

Kokonaistulot - kokonaismenot 1 315

Rahavarojen muutos - Muut maksuvalmiuden muutokset 1 315

## 1.5 Kuntakonsernin toiminta ja talous

### 1.5.1 Yhdistelmä konsernitilinpäätökseen sisältyvistä yhteisöistä

2025		
PÖYTYÄN KUNTA (1929519-5)	Y-tunnus	omistus-%
<b>Tytäryhteisöt</b>		
Pöytyän Lämpökeskus Oy	0138095-7	100,00
Pöytyän Vuokra-asunnot Oy	3459636-7	100,00
Pöytyän Palvelukiinteistöt Oy	3600099-3	100,00
Auranmaan Tukipalvelut Oy	3531316-2	67,00
Koy Pöytyän Yritystalo	0812621-4	66,80
<b>Kuntayhtymät</b>		
Lounais-Suomen koulutus kuntayhtymä	0204023-3	12,63
Varsinais-Suomen liitto	0922305-9	1,53
<b>Osakkuusyhteisöt</b>		
Koy Manttaalinrivi	0359855-4	45,50
Parravahan Vesi Oy	0528619-1	41,50
Kiinteistö Oy Pöytyän Pikkumylly	1895986-9	35,20
Kiinteistö Oy Pöytyän Liiketalo	0643389-4	18,06

### 1.5.2 Konsernin toiminnan ohjaus

Kunnanvaltuusto on hyväksynyt 18.6.2018 konserniohjeen, joka tuli voimaan 1.8.2018. Konserniohje noudattelee Kuntaliiton kesäkuussa 2017 antamaa suositusta konserniohjeesta. Kunnan konserniohjeella luodaan puitteet ensisijaisesti kuntakonserniin kuuluvien yhteisöjen omistajaohjaukselle kunnan strategian ja tavoitteiden mukaisesti. Ohjetta noudatetaan soveltuvin osin myös osakkuusyhteisöjen ja kuntayhtymien omistajaohjauksessa.

Aktiivinen omistajaohjaus edellyttää avoimuutta ja hyvää ja säännöllistä tiedonkulkua ja vuorovaikutusta konsernijohtoon ja yhtiöiden johtoon välillä. Vuorovaikutus voi olla sekä muodollista että epämuodollista. Konserniohjeella pyritään yhteisöjen ohjauksen yhtenäistämiseen, toiminnan läpinäkyvyyden lisäämiseen, kunnan yhteisöstä saaman tiedon laadun parantamiseen ja tiedonkulun tehostamiseen.

Konserniohje käsitellään ja hyväksytään kunnan tytäryhteisöjen yhtiökokouksissa ja hallituksissa sekä muiden kunnan määräysvallassa olevien yhteisöjen vastaavissa toimielimissä. Samalla tytäryhteisöt sitoutuvat konserniohjeen noudattamiseen kokonaisuudessaan.

Kunnan hallintosäännössä on määritelty, että konsernijohtoon kuuluvat kunnanhallitus ja kunnanjohtaja. Kunnanhallitus on nimennyt kunnan edustajat tytär- ja osakkuusyhteisöjen yhtiökokouksiin. Vuoden 2025 konserniraportoinnista on annettu ohje ja aikataulu tilinpäätös ohjeen ja aikataulun yhteydessä.

### 1.5.3 Olennaiset konsernia koskevat tapahtumat

# Pöytyä

Kaikki konsernin tytäryhteisöjen tilinpäätökset on yhdistetty kunnan konsernitilinpäätökseen. Kirjanpitolautakunnan kuntajaoston ohjeen mukaan osakkuusyhteisönä pidetään, jos kuntakonsernilla on vähintään viidesosa ja enintään puolet osakkeiden tai osuuksien tuomasta äänimäärästä.

Konsernin tytäryhteisöihin liitettiin vuoden 2025 alusta Pöytyän Vuokra-asunnot Oy, jonka Pöytyän kunta omistaa kokonaisuudessaan.

Ruoka- ja puhtauspalveluiden yhtiöitys päätettiin toteuttaa Auran ja Pöytyän kuntien omistamana in-house yhtiönä, joka aloitti toimintansa syyskuun alusta 2025. Pöytyä omistaa Auranmaan Tukipalvelut Oy:n osakekannasta 67 %:a.

Vuoden 2025 aikana on valmisteltu myös Pöytyän sote-kiinteistöjen yhtiöittämistä, joka toteutunee vuoden 2026 aikana. Yhtiö on kuitenkin jo käytännön syistä perustettu nimellä Pöytyän Palvelukiinteistöt Oy.

## 1.5.4 Konsernitilinpäätös ja sen tunnusluvut

### Konsernin tuloslaskelma ja tunnusluvut

	2025	2024	2023
1 000 €			
Toimintatuotot	9 277	8 746	8 791
Toimintakulut	-33 355	-32 103	-31 338
Osuus osakkuusyhteisöjen voitosta	2	4	1
<b>Toimintakate</b>	<b>-24 076</b>	<b>-23 353</b>	<b>-22 546</b>
Verotulot	17 030	17 393	17 192
Valtionosuudet	12 036	11 915	10 847
Rahoitustuotot ja -kulut			
Korkotuotot	182	247	254
Muut rahoitustuotot	40	21	-63
Korkokulut	-50	-56	-109
Muut rahoituskulut	-28	-26	-122
<b>Vuosikate</b>	<b>5 135</b>	<b>6 141</b>	<b>5 453</b>
Poistot ja arvonalentumiset			
Suunnitelman mukaiset poistot	-3 045	-3 334	-3 693
Tilikauden yli- ja alipariarvot			
Arvonalentumiset			
Satunnaiset erät	54	1	50
<b>Tilikauden tulos</b>	<b>2 143</b>	<b>2 809</b>	<b>1 810</b>
Tilinpäätössiirrot, laskenn. verot	-13	-19	-26
Vähemmistöosuudet	-2	11	17
<b>Tilikauden ylijäämä/alijäämä</b>	<b>2 128</b>	<b>2 801</b>	<b>1 801</b>
<b>KONSERNIN TULOSLASKELMAN TUNNUSLUVUT</b>	<b>2025</b>	<b>2024</b>	<b>2023</b>
Toimintatuotot/Toimintakulut, %	27,81	27,24	28,05
Vuosikate/Poistot, %	168,63	184,21	147,65
Vuosikate, €/asukas	649	766	670
Kunnan asukasmäärä	7910	8013	8133

Toimintakate ilmoittaa paljonko toimintamenoista jää katettavaksi verotuloilla ja valtionosuuksilla.

Vuosikate osoittaa tulo-rahoituksen, joka jää käytettäväksi investointeihin, sijoituksiin ja lainan lyhennyksiin. Vuosikate on keskeinen kateluku arvioitaessa tulo-rahoituksen riittävyyttä.

Toimintatuottojen % -osuus toimintakuluista osoittaa paljonko toimintakuluista saadaan katettua palvelusuoritteiden myynti- ja maksutuloilla sekä muilla varsinaisen toiminnan tuloilla.

Vuosikate prosenttia poistoista kertoo tulo-rahoituksen riittävyydestä. Kun tunnusluvun arvo on 100 %, oletetaan kunnan tulo-rahoituksen olevan riittävä. Oletusta voidaan kuitenkin pitää pätevänä vain, jos keskimääräinen poistojen määrä vastaa kunnan keskimääräistä vuotuista investointitasoa.

Vuosikate euroa/asukas kuvaa myös tulo-rahoituksen riittävyyttä.

## Konsernin rahoituslaskelma ja tunnusluvut

1 000 €	2025	2024	2023
<b>Toiminnan rahavirta</b>	<b>4 963</b>		
Vuosikate	5 135	6 141	5 453
Satunnaiset erät, netto	54	1	50
Tilikauden verot	-9	-9	-16
Tulorahoituksen korjauserät	-216	-13	-274
<b>Investointien rahavirta</b>	<b>-3 451</b>		
Investointimenot	-3 721	-1 882	-2 671
Rahoitusosuudet investointeihin	52		
Pysyvien vastaavien luovutustulot	218	55	206
<b>Toiminnan ja investointien rahavirta</b>	<b>1 512</b>	<b>4 294</b>	<b>2 749</b>
<b>Rahoituksen rahavirta</b>			
Antolainauksen muutokset			
Antolainojen lisäys	820	90	3
Antolainojen vähennys	-3	-10	-40
Lainakannan muutokset			
Pitkäaikaisten lainojen lisäys	817		300
Pitkäaikaisten lainojen vähennys	-1 970	-2 032	-3 105
Lyhytaikaisten lainojen muutos			
Oman pääoman muutokset	10		
Muut maksuvalmiuden muutokset			
Toimeksiantojen varojen ja po:n muutokset	78	-18	2
Vaihto-omaisuuden muutos	53	-16	-27
Saamisten muutokset	337	-135	441
Korottomien velkojen muutokset	433	-252	-2 778
<b>Rahoituksen rahavirta</b>	<b>575</b>	<b>-2 374</b>	<b>-5 203</b>
<b>Rahavarojen muutos</b>	<b>2 087</b>	<b>1 920</b>	<b>-2 454</b>
<b>Rahavarat 31.12.</b>	<b>14 159</b>	<b>12 073</b>	<b>10 153</b>
<b>Rahavarat 1.1.</b>	<b>12 073</b>	<b>10 153</b>	<b>7 699</b>
<b>KONSERNIN RAHOITUSLASKELMAN TUNNUSLUVUT</b>	<b>2025</b>	<b>2024</b>	<b>2023</b>
Toiminnan ja investointien rahavirran kertymä 5 vuodelta (1 000 €)	10960	17440	4446
Investointien tulorahoitus, %	138,0	326,3	204,2
Lainanhoitokate	2,6	3	1,7
Kassan riittävyys, pv	129,4	121,7	99,2

Toiminnan ja investointien rahavirran kertymä Positiivinen tunnusluku osoittaa, että omarahoitusvaatimus täyttyy. Kertymä ei saisi muodostua pysyvästi negatiiviseksi.

Investointien tulorahoitus % =  $100 \times \text{Vuosikate} / \text{Investointien omahankintameno}$ . Tunnusluku kertoo, paljonko investointien omarahoitusosuudesta on rahoitettu tulorahoituksella.

Lainanhoitokate =  $(\text{Vuosikate} + \text{Korkokulut}) / (\text{Korkokulut} + \text{Lainanlyhennykset})$ . Lainanhoitokate kertoo tulo-rahoituksen riittävyyden vieraan pääoman korkojen ja lyhennysten maksuun.

Kassan riittävyys (pv) =  $365 \text{ pv} \times \text{Rahavarat } 31.12. / \text{Kassasta maksut tilikaudella}$ . Tunnusluvulla kuvataan kunnan maksuvalmiutta. Se ilmaisee, monenko päivän kassasta maksut voidaan kattaa kunnan rahavaroilla.

## Konsernitase ja tunnusluvut

VASTAAVAA	31.12.2025	31.12.2024	31.12.2023
<b>PYSYVÄT VASTAAVAT</b>			
Aineettomat hyödykkeet			
Aineettomat oikeudet	7	13	16
Muut pitkävaikutteiset menot		20	50
Aineettomat hyödykkeet yhteensä	7	33	65
Aineelliset hyödykkeet			
Maa- ja vesialueet	6 335	6 007	5 976
Rakennukset	24 793	27 126	28 272
Kiinteät rakenteet ja laitteet	4 356	4 310	4 338
Koneet ja kalusto	889	1 093	1 489
Muut aineelliset hyödykkeet	25	28	8
Ennakkomaksut ja keskeneräiset hankinnat	270	86	126
Aineelliset hyödykkeet yhteensä	36 668	38 650	40 209
Sijoitukset			
Osakkuusyhteisöosuudet	1 583	1 703	1 628
Muut osakkeet ja osuudet			
Muut lainasaamiset	92	149	59
Muut saamiset			
Sijoitukset yhteensä	1 675	1 853	1 687
Pysyvät vastaavat yhteensä	38 350	40 535	41 961
<b>TOIMEKSIANTOJEN VARAT</b>	993	1 005	326
<b>VAIHTUVAT VASTAAVAT</b>			
Vaihto-omaisuus	69	105	105
Saamiset			
Pitkäaikaiset saamiset	16	16	25
Lyhytaikaiset saamiset	1 074	1 412	1 267
Saamiset yhteensä	1 090	1 427	1 292
Rahoitusarvopaperit	849	776	703
Rahat ja pankkisaamiset	13 310	11 297	9 450
Vaihtuvat vastaavat yhteensä	15 318	13 622	11 550
<b>VASTAAVAA YHTEENSÄ</b>	<b>54 661</b>	<b>55 163</b>	<b>53 838</b>

<b>VASTATTAVAA</b>			
OMA PÄÄOMA			
Peruspääoma	21 256	21 256	21 256
Säätiöiden ja yhdistysten perusp.			
Muut omat rahastot	887	1 417	1 375
Edellisten tilikausien yli-/alijäämä	14 723	11 948	10 020
Tilikauden yli-/alijäämä	2 128	2 801	1 801
Oma pääoma yhteensä	39 030	37 422	34 451
VÄHEMMISTÖOSUUDET	35	345	372
PAKOLLISET VARAUKSET			
Eläkevaraukset			
Muut pakolliset varaukset			
Pakolliset varaukset yhteensä			
TOIMEKSIANTOJEN PÄÄOMAT	1 217	1 151	491
VIERAS PÄÄOMA			
Pitkäaikainen korollinen vieras pääoma	6 199	8 523	10 135
Pitkäaikainen koroton vieras pääoma	1 759	1 676	1 681
Pitkäaikainen vieras pääoma yhteensä	7 958	10 199	11 816
Lyhytaikainen korollinen vieras pääoma	1 967	1 983	2 506
Lyhytaikainen koroton vieras pääoma	4 489	4 062	4 201
Lyhytaikainen vieras pääoma yhteensä	6 456	6 045	6 707
Vieras pääoma yhteensä	14 414	16 244	18 524
<b>VASTATTAVAA YHTEENSÄ</b>	<b>54 661</b>	<b>55 163</b>	<b>53 838</b>
<b>KONSERNITASEEN TUNNUSLUVUT</b>	<b>31.12.2025</b>	<b>31.12.2024</b>	<b>31.12.2023</b>
Omavaraisuusaste, %	71,87	68,88	64,69
Suhteellinen velkaantuneisuus-%	36,8	41,8	50,3
Kertynyt yli-/alijäämä, 1000 €	16 852	14 749	11 821
Kertynyt yli-/alijäämä, €/as	2130	1841	1453
Konsernin lainakanta 31.12, 1000 €	8 166	10 506	12 642
Konsernin lainat €/asukas	1032	1311	1554
Lainat ja vuokravastuut 31.12, 1000 €	25 871	28 846	30 463
Lainat ja vuokravastuut €/asukas	3271	3600	3746
Konsernin lainasaamiset 31.12, 1000 €	0	0	0
Kunnan asukasmäärä	7910	8013	8133

## Taseen tunnusluvut

Konsernitaseesta laskettavat tunnusluvut kuvaavat konsernin omavaraisuutta, rahoitusvarallisuutta ja velkaisuutta.

Omavaraisuusaste % =  $100 * (\text{Oma pääoma} + \text{Vähemmistöosuus} + \text{Konsernireservi}) / (\text{Koko pääoma} - \text{Saadut ennakot})$

Omavaraisuusaste mittaa konsernin vakavaraisuutta, alijäämän sietokykyä ja kykyä selviytyä sitoumuksista pitkällä aikavälillä. Omavaraisuuden tavoitetasona voidaan pitää 50 %:n ylittävää omavaraisuutta. Alempi omavaraisuusaste merkitsee kuntakonsernissa merkittävää velkarasitetta.

Suhteellinen velkaantuneisuus % =  $100 * (\text{Vieras pääoma} - \text{Saadut ennakot}) / \text{Käyttötulot}$

Tunnusluku kertoo, kuinka paljon konsernin käyttötuloista tarvittaisiin vieraan pääoman takaisinmaksuun. Suhteellinen velkaantuneisuus on omavaraisuusastetta käyttökelpoisempi tunnusluku konsernien välisessä vertailussa, koska pysyvien vastaavien hyödykkeiden ikä, arvostus tai poistomenetelmä eivät vaikuta tunnusluvun arvoon.

Kertynyt yli-/alijäämä osoittaa paljonko konsernilla on kertynyttä ylijäämää tulevien vuosien liikkumavarana taikka paljonko on kertynyttä alijäämää.

Konsernin lainakanta 31.12. =  $\text{Vieras pääoma} - (\text{Saadut ennakot} + \text{Ostovelat} + \text{Siirtovelat} + \text{Muut velat})$   
Lainakantaan lasketaan korollinen vieras pääoma.

Konsernin lainat ja vuokravastuut 31.12. =  $\text{Vieras pääoma} - (\text{Saadut ennakot} + \text{Ostovelat} + \text{Siirtovelat} + \text{Muut velat}) + \text{Vuokravastuut}$

Lainat ja vuokravastuut saadaan lisäämällä lainakantaan vuokravastuiden määrä. Vuokravastuiden määrä huomioidaan konsernitilinpäätöksen liitetiedoissa ilmoitetun mukaisena.

Konsernin lainasaamiset 31.12. Lainasaamisilla tarkoitetaan pysyviin vastaaviin merkittyjä antolainoja kunnan omistamien ja muiden yhteisöjen investointien rahoittamiseen.

## **1.6 Tilikauden tuloksen käsittely ja talouden tasapainottamistoimenpiteet**

Kuntalain 115 §:n mukaan kunnanhallituksen on toimintakertomuksessa tehtävä esitys tilikauden tuloksen käsittelystä. Tilikauden tulos on ylijäämäinen 3 114 904 euroa. Kunnanhallitus esittää kunnanvaltuustolle, että poistoeroa vähennetään suunnitelman mukaan 74 388 euroa ja että tilikauden ylijäämä 3 189 291 euroa siirretään kunnan taseen omaan pääomaan tilikauden yli- /alijäämättilille.

Tilikauden tulos ei anna aihetta kuntalain 118 § mukaisiin tasapainottamistoimenpiteisiin.

## 2 Talousarvion toteutuminen

Talousarvion rakenteesta säädetään kuntalaissa siten, että talousarviossa on käyttötalous- ja tuloslaskelmaosa sekä investointi- ja rahoitusosa. Hyväksyessään talousarvion on valtuusto määritellyt määrätty toiminnalliset ja taloudelliset tavoitteet toimielinten ja vastuuhenkilöiden noudatettaviksi

### 2.1 Käyttötalouden toteutuminen

Ulkoinen	TA 2025	Talousarvio muutokset	MTA 2025	TP 2025	Erotus	Tot-%
<b>TARKASTUSLAUTAKUNTA</b>						
Tulot	0	0	0	0	0	0,00
Menot	-25 000	0	-25 000	-32 451	-7 451	129,80
<b>Netto</b>	<b>-25 000</b>	<b>0</b>	<b>-25 000</b>	<b>-32 451</b>	<b>-7 451</b>	<b>129,80</b>

<b>KESKUSVAALILAUTAKUNTA</b>						
Tulot	25 000	0	25 000	8 849	-16 151	35,40
Menot	-37 667	0	-37 667	-31 380	6 288	83,31
<b>Netto</b>	<b>-12 667</b>	<b>0</b>	<b>-12 667</b>	<b>-22 530</b>	<b>-9 863</b>	<b>177,86</b>

<b>KUNNANHALLITUS</b>						
<b>Hallinnon ja talouden palvelut</b>						
Tulot	125 000	0	125 000	1 362 122	1 237 122	1 089,70 %
Menot	-2 160 296	- 200 000	-2 360 296	-2 268 663	91 632	96,12
<b>Netto</b>	<b>-2 035 296</b>	<b>- 200 000</b>	<b>-2 235 296</b>	<b>- 906 542</b>	<b>1 328 754</b>	<b>40,56</b>
<b>Elinvoima ja työllisyys</b>						
Tulot	139 000	0	139 000	316 188	177 188	227,47
Menot	-1 925 779	- 150 000	-2 075 779	-1 545 531	530 249	74,46
<b>Netto</b>	<b>-1 786 779</b>	<b>- 150 000</b>	<b>-1 936 779</b>	<b>-1 229 343</b>	<b>707 437</b>	<b>63,47</b>
<b>KUNNANHALLITUS YHT</b>						
Tulot	264 000	0	264 000	1 678 310	1 414 310	635,72
Menot	-4 086 075	- 350 000	-4 436 075	-3 814 194	621 881	85,98
<b>Netto</b>	<b>-3 822 075</b>	<b>- 350 000</b>	<b>-4 172 075</b>	<b>-2 135 884</b>	<b>2 036 191</b>	<b>51,19</b>

Ulkoinen	TA 2025	Talousarvio muutokset	MTA 2025	TP 2025	Erotus	Tot-%
<b>SIVISTYSLAUTAKUNTA</b>						
<b>Opetus- ja kirjastopalvelut</b>						
Tulot	1 354 696	0	1 354 696	1 444 220	89 524	106,61
Menot	-12 681 791	- 446 600	-13 128 391	-12 683 236	445 154	96,61
<b>Netto</b>	<b>-11 327 095</b>	<b>- 446 600</b>	<b>-11 773 695</b>	<b>-11 239 017</b>	<b>534 678</b>	<b>95,46</b>
<b>Varhaiskasvatuspalvelut</b>						
Tulot	114 500	0	114 500	113 115	-1 385	98,79
Menot	-4 301 586	- 165 800	-4 467 386	-4 242 500	224 886	94,97
<b>Netto</b>	<b>-4 187 086</b>	<b>- 165 800</b>	<b>-4 352 886</b>	<b>-4 129 386</b>	<b>223 501</b>	<b>94,87</b>
<b>SIVISTYSLAUTAKUNTA YHT</b>						
Tulot	1 469 196	0	1 469 196	1 557 334	88 138	106,00
Menot	-16 983 377	- 612 400	-17 595 777	-16 925 737	670 040	96,19
<b>Netto</b>	<b>-15 514 181</b>	<b>- 612 400</b>	<b>-16 126 581</b>	<b>-15 368 402</b>	<b>758 179</b>	<b>95,30</b>
<b>YHTEISÖLLISYYSLAUTAKUNTA</b>						
Tulot	175 340	0	175 340	238 065	62 725	135,77
Menot	-1 021 255	0	-1 021 255	- 940 881	80 375	92,13
<b>Netto</b>	<b>- 845 915</b>	<b>0</b>	<b>- 845 915</b>	<b>- 702 816</b>	<b>143 100</b>	<b>83,08</b>

Ulkoinen	TA 2025	Talousarvio muutokset	MTA 2025	TP 2025	Erotus	Tot-%
<b>TEKNINEN LAUTAKUNTA</b>						
<b>Hallinto, ammattimiehet, koneet</b>						
Tulot	130 000	0	130 000	55 307	-74 693	42,54
Menot	-1 014 375	0	-1 014 375	-861 286	153 089	84,91
<b>Netto</b>	<b>-884 375</b>	<b>0</b>	<b>-884 375</b>	<b>-805 979</b>	<b>78 397</b>	<b>91,14</b>
<b>Kiinteistöpalvelut</b>						
Tulot	2 956 300	59 365	3 015 665	3 229 750	214 085	107,10
Menot	-4 096 523	0	-4 096 523	-3 588 922	507 602	87,61
<b>Netto</b>	<b>-1 140 223</b>	<b>59 365</b>	<b>-1 080 858</b>	<b>-359 172</b>	<b>721 687</b>	<b>33,23</b>
<b>Ruoka- ja puhtauspalvelut</b>						
Tulot	54 000	0	54 000	30 782	-23 218	57,00
Menot	-1 798 855	612 399	-1 186 456	-1 168 204	18 252	98,46
<b>Netto</b>	<b>-1 744 855</b>	<b>612 399</b>	<b>-1 132 456</b>	<b>-1 137 422</b>	<b>-4 966</b>	<b>100,44</b>
<b>Liikenneväylät ja alueet</b>						
Tulot	170 100	0	170 100	215 367	45 267	126,61
Menot	-665 700	0	-665 700	-562 355	103 345	84,48
<b>Netto</b>	<b>-495 600</b>	<b>0</b>	<b>-495 600</b>	<b>-346 988</b>	<b>148 612</b>	<b>70,01</b>
<b>Vesihuoltopalvelut</b>						
Tulot	1 091 000	0	1 091 000	1 213 477	122 477	111,23
Menot	-1 032 105	0	-1 032 105	-986 575	45 529	95,59
<b>Netto</b>	<b>58 895</b>	<b>0</b>	<b>58 895</b>	<b>226 902</b>	<b>168 007</b>	<b>385,26</b>
<b>Ympäristöpalvelut</b>						
Tulot	75 000	0	75 000	108 937	33 937	145,25
Menot	-457 512	0	-457 512	-415 934	41 578	90,91
<b>Netto</b>	<b>-382 512</b>	<b>0</b>	<b>-382 512</b>	<b>-306 997</b>	<b>75 515</b>	<b>80,26</b>
<b>TEKNINEN LTK YHT</b>						
Tulot	4 476 400	59 365	4 535 765	4 853 621	317 856	107,01
Menot	-9 065 071	612 399	-8 452 672	-7 583 277	869 395	89,71
<b>Netto</b>	<b>-4 588 671</b>	<b>671 764</b>	<b>-3 916 907</b>	<b>-2 729 656</b>	<b>1 187 251</b>	<b>69,69</b>
<b>KAIKKI YHTEENSÄ</b>						
Tulot	6 409 936	59 365	6 469 301	8 336 180	1 866 879	128,86
Menot	-31 218 445	-350 001	-31 568 446	-29 327 919	2 240 528	92,90
<b>Netto</b>	<b>-24 808 509</b>	<b>-290 636</b>	<b>-25 099 145</b>	<b>-20 991 739</b>	<b>4 107 406</b>	<b>83,64</b>

Kunnan toimintaa ohjataan käyttötalousosan avulla. Talousarvion käyttötalousosassa valtuusto on asettanut tehtäväkohtaiset tavoitteet sekä osoittanut tavoitteiden edellyttämät tuloarviot ja määrärahat tehtävien hoitamiseen.

Käyttötalousosan toteutumisessa selvitetään tavoitteiden, määrärahojen ja tuloarvioiden poikkeamat ja niiden syyt siltä osin kuin valtuusto ei ole niitä hyväksynyt talousarviomuutoksiksi.

## 2.1.1 Tarkastuslautakunta

Tehtävä: Tarkastustoiminta (10), kustannuspaikka 1000

### Kokouksiin osallistuneet 30.5 asti

Varsinainen jäsen		Osall.	Varajäsen	Osall.
Lehtonen Tommi	pj	1	Simola Lea	1
Tammelin Jouni	vpj	3	Vainikkala Janne	
Korvenkulkija Kati		0	Kuusenoja Johanna	
Rantanen Anneli		3	Saari Pirjo	
Rautajuuri Petri		3	Parkkila Kari	
Tuppurainen Antti		2	Ojala Lauri	
Virtanen Marja-Liisa		3	Tulonen Jalo	

### Kokouksiin osallistuneet 1.6. alkaen

Varsinainen jäsen		Osall.	Varajäsen	Osall.
Karri Kinisjärvi	pj.	2	Taina Simola	
Marjatta Rannikko	vpj.	2	Outi Broux	
Aila Suutari		1	Marja-Liisa Virtanen	
Milla Moroney		2	Päivi Hentunen	
Johanna Kuusenoja		0	Mikael Vaittinen	
Harri Kemppainen		2	Ismo Mäkinen	
Timo Jytilä		2	Jani Särkkä	

Valtuusto asettaa tarkastuslautakunnan hallinnon ja talouden tarkastuksen sekä arvioinnin järjestämistä varten. Lautakunnan puheenjohtajan ja varapuheenjohtajan tulee olla valtuutettuja. Tarkastuslautakunnassa on seitsemän jäsentä, ja jokaisella on henkilökohtainen varajäsen.

Tarkastuslautakunta laatii arviointisuunnitelman ja antaa valtuustolle kultakin vuodelta arviointikertomuksen, jossa esitetään arvioinnin tulokset. Arviointikertomus käsitellään valtuustossa tilinpäätöksen yhteydessä. Lautakunta voi antaa valtuustolle muitakin tarpeellisia pitämiään selvityksiä arvioinnin tuloksista.

Tarkastuslautakunta kokoontui vuoden 2025 aikana viisi kertaa ja käsitteli 38 asiaa.

Valtuusto valitsee hallinnon ja talouden tarkastamista varten tilintarkastusyhteisön. Yhteisön on määrättävä vastuunalaiseksi tilintarkastajaksi JHT-tilintarkastaja. Tilintarkastaja toimii tehtävässään virkavastuulla. Tilintarkastajan on toukokuun loppuun mennessä tarkastettava julkishallinnon hyvän tilintarkastustavan mukaisesti kunkin tilikauden hallinto, kirjanpito ja tilinpäätös. Tilintarkastajan on annettava valtuustolle kultakin tilikaudelta kertomus, jossa esitetään tarkastuksen tulokset. Kertomuksessa on myös esitettävä, onko tilinpäätös hyväksyttävä ja voidaanko tilivelvollisille myöntää vastuuvapaus.

Valtuusto on valinnut tilikausille 2023 - 2027 Pöytyän kunnan JHTT-tilintarkastusyhteisöksi BDO Auditor Oy:n.

Tarkastuslautakunta	TA 2025	TA- muutos	MTA 2025	Toteutunut 2025	Poikkeama	Tot-%
<b>Toimintatulot</b>						
<b>Toimintamenot</b>						
Henkilöstökulut	-3 538	0	-3 538	-4 391	- 853	124,1
Palvelujen ostot	-21 462	0	-21 462	-27 757	-6 295	129,3
Aineet, tarvikkeet ja tavarat	0	0	0	- 302	- 302	0,0
<b>MENOT YHTEENSÄ</b>	<b>-25 000</b>	<b>0</b>	<b>-25 000</b>	<b>-32 451</b>	<b>-7 451</b>	<b>129,8</b>
<b>TOIMINTAKATE</b>	<b>-25 000</b>	<b>0</b>	<b>-25 000</b>	<b>-32 451</b>	<b>-7 451</b>	<b>129,8</b>
<b>VUOSIKATE</b>	<b>-25 000</b>	<b>0</b>	<b>-25 000</b>	<b>-32 451</b>	<b>-7 451</b>	<b>129,8</b>
<b>TILIKAUDEN TULOS</b>	<b>-25 000</b>	<b>0</b>	<b>-25 000</b>	<b>-32 451</b>	<b>-7 451</b>	<b>129,8</b>
<b>Tilikauden yli-/alijäämä</b>	<b>-25 000</b>	<b>0</b>	<b>-25 000</b>	<b>-32 451</b>	<b>-7 451</b>	<b>130</b>

## 2.1.2 Keskusvaalilautakunta

Tehtävä: Vaalit (12), kustannuspaikat 1010-1040

### Kokouksiin osallistuneet 30.5. asti

Varsinainen jäsen		Osall.	Varajäsen	Osall.
Kulmala Hellevi	pj	7	Mäki Tauno	7
Pentti Hannu	vpj	7	Lempiäinen Seija	
Kosonen Timo		1	Lehtinen Unto	2
Tamminen Anu		3	Ylinen Teuvo	
Vauramo Pia		7	Nukarinen Marjo-Riitta	1

### Keskusvaalilautakunnan jäsenet 1.6 alkaen

Varsinainen jäsen		Osall.	Varajäsen	Osall.
Hellevi Kulmala	pj.		Mikael Vaittinen	
Matti Kaurila	vpj.		Marjo-Riitta Nukarinen	
Anu Tamminen			Unto Lehtinen	
Lea Simola			Tuija Aalto	
Tauno Mäki			Tommi Wallin	

Keskusvaalilautakunta huolehtii siitä, että Euroopan Unionin vaalit, valtiolliset vaalit, kunnallisvaalit ja aluevaalit sekä kansanäänestykset tulevat asianmukaisesti kunnassa hoidettua.

Vuoden 2025 keväällä järjestettiin saman aikaisesti alue- ja kuntavaalit. Pöytyällä äänestysalueita oli kolme.

Alue- ja kuntavaaleihin liittyen keskusvaalilautakunta kokoontui seitsemän kertaa vuonna 2025. Uudella jäsenistöllä ei ole ollut kokouksia loppuvuonna.

Keskusvaalilautakunta	TA 2025	TA- muutos	MTA 2025	Toteutunut 2025	Poikkeama	Tot-%
<b>Toimintatulot</b>						
Myyntituotot	0	0	0	8 849	8 849	0,0
Tuet ja avustukset	25 000	0	25 000	0	-25 000	0,0
<b>TULOT YHTEENSÄ</b>	<b>25 000</b>	<b>0</b>	<b>25 000</b>	<b>8 849</b>	<b>-16 151</b>	<b>35,4</b>
<b>Toimintamenot</b>						
Henkilöstökulut	-23 767	0	-23 767	-20 518	3 249	86,3
Palvelujen ostot	-8 800	0	-8 800	-10 473	-1 673	119,0
Aineet, tarvikkeet ja tavarat	-5 100	0	-5 100	- 389	4 711	7,6
<b>MENOT YHTEENSÄ</b>	<b>-37 667</b>	<b>0</b>	<b>-37 667</b>	<b>-31 380</b>	<b>6 288</b>	<b>83,3</b>
<b>TOIMINTAKATE</b>	<b>-12 667</b>	<b>0</b>	<b>-12 667</b>	<b>-22 530</b>	<b>-9 863</b>	<b>177,9</b>
<b>VUOSIKATE</b>	<b>-12 667</b>	<b>0</b>	<b>-12 667</b>	<b>-22 530</b>	<b>-9 863</b>	<b>177,9</b>
<b>TILIKAUDEN TULOS</b>	<b>-12 667</b>	<b>0</b>	<b>-12 667</b>	<b>-22 530</b>	<b>-9 863</b>	<b>177,9</b>
<b>Tilikauden yli-/alijäämä</b>	<b>-12 667</b>	<b>0</b>	<b>-12 667</b>	<b>-22 530</b>	<b>-9 863</b>	<b>178</b>

## 2.1.3 Kunnanhallitus

### Kunnanhallitus

Kunnanhallitus vastaa valtuuston päätösten valmistelusta, täytäntöönpanosta ja laillisuuden valvonnasta. Kunnanhallitus johtaa kunnan toimintaa, hallintoa ja taloutta sekä huolehtii kunnan sisäisestä valvonnasta ja riskienhallinnan järjestämisestä. Kunnanhallituksen esittelijänä toimii kunnanjohtaja. Kunnanhallituksessa on yhdeksän jäsentä, joista valtuusto valitsee kunnanhallituksen puheenjohtajan ja kaksi varapuheenjohtajaa. Jokaisella jäsenellä on henkilökohtainen varajäsen.

Kunnanhallitus kokoontui vuoden 2025 aikana yhteensä 18 kertaa, käsiteltyjä asioita oli 291.

#### Kunnanhallituksen kokoukset vuonna 2025 KESÄKUUHUN ASTI

Varsinainen jäsen		Puolue	Osall.	Varajäsen	Puolue	Osall.
Lindgren Hilikka	pj	KESK	10	Vainikkala Janne	KOK	2
Tuuppa Esko	1.vpj	KOK	8	Raiko Marianne	KESK	2
Harala Farid	2.vpj	PS	10	Hutko Sinikka	KESK	1
Arvola Ulla-Riitta		KOK	10	Keskitalo Antti	KESK	2
Hellstén Ari		SDP	10	Toivonen Aarno	KOK	2
Kajander-Aalto Minna		KESK	8			
Loponen Marika		KESK	9			
Niittymaa Veikko		KESK	8			
Rantala Joonas		KOK	8			

#### Kunnanhallituksen kokoukset vuonna 2025 ALKAEN 1.6

Varsinainen jäsen		Puolue	Osall.	Varajäsen	Puolue	Osall.
Loponen Marika	pj	KESK	8	Niittymaa Veikko	KESK	1
Tuuppa Esko	1.vpj	KOK	8	Ketola Anne	KOK	2
Lehtinen Juha	2.vpj	KESK	7			
Harala Farid		PS	8			
Hellstén Ari		SDP	8			
Mattila Sanna		KESK	8			
Ojala Lauri		KESK	8			
Pitkänen Sanna		KOK	8			
Rauhansuu Anna		KOK	6			

### Kunnanhallituksen henkilöstöjaosto

Kunnanhallituksessa on henkilöstöjaosto, jossa on viisi jäsentä. Jaoston tehtävänä on vastata kunnan työnantajapolitiikasta. Vuoden 2025 aikana jaosto kokoontui 7 kertaa, käsiteltyjä asioita oli 41.

#### Kunnanhallituksen henkilöstöjaoston kokoukset vuonna 2025 KESÄKUUHUN ASTI

Varsinainen jäsen		Puolue	Osall.	Varajäsen	Puolue	Osall.
Hellstén Ari	pj	SDP	4	Tuuppa Esko	KOK	1
Rantala Joonas	vpj	KOK	3			
Arvola Ulla-Riitta		KOK	3			
Lindgren Hilikka		KESK	4			
Loponen Marika		KESK	4			

## Kunnanhallituksen henkilöstöjaoston kokoukset vuonna 2025 ALKAEN 1.6

Varsinainen jäsen		Puolue	Osall.	Varajäsen	Puolue	Osall.
Ari Hellstén	pj	SDP	3	Ketola Anne	KOK	1
Anna Rauhansuu	vpj.	Kok.	2			
Esko Tuuppa		Kok.	3			
Marika Loponen		Kesk.	3			
Sanna Mattila		Kesk,	3			

## Toimialajohtajan katsaus

Tässä katsauksessa on selostettu kunnanhallituksen alaiset tehtäväalueet ja niiden sisältö, kunnanhallituksen tehtäväalueiden toimintaympäristössä tapahtuneet olennaiset muutokset, talousarviossa asetettujen toiminnallisten tavoitteiden sekä käyttötalouden toteuma. Toiminnalliset tavoitteet ja tunnusluvut on esitetty samassa taulukkomuodossa kuin talousarviokirjassa.

Tehtäväkentässä tapahtuneet merkittävimmät toimintaympäristön muutokset on pyritty kuvaamaan tiiviisti, mutta kattavasti. Kuvauksessa on keskitytty sellaisiin merkittäviin muutoksiin, joilla on ollut etenkin toiminnallisia vaikutuksia. Samalla on todettava, että vuoden 2025 osalta tämä tarkoitti myös suuria taloudellisia muutoksia. Nämä muutokset olivat osin ennakoitavissa jo talousarvion laatimisen aikana. Kunnanhallituksen budjetoidut ulkoiset toimintamenot kasvoivat lähes 1,4 milj. euroa (MTA 2024/MTA 2025).

Tavoitteiden ja talouden toteuma on raportoitu alla toimielintasolla muutettuun vuoden 2025 talousarvioon peilaten. Toteumapoikkeamat ja niihin johtaneet syyt on pyritty tuomaan mahdollisimman kattavasti esiin. Taloudesta on raportoitu sitovalla toimielintasolla, mutta molempien kunnanhallituksen tehtävien kohdalta on luettavissa lisäksi talouden toteuma tehtävätasolla. Kunnanhallituksen alaisuudessa toimivan henkilöstön tehtävät ovat muita toimialoja hajanaisemmat. Toiminta koostuu yhtäältä koko kuntakonsernia palvelevista tukitoiminnoista ja toisaalta elinvoimaa ja kuntakehitystä edistävästä kaavoituksen, elinkeinojen ja matkailun edistämisen sekä markkinoinnin tehtävistä. Toiminnasta on erikseen raportoitu tehtävätasolla toimintakertomusten muodossa. Toimintakertomukset on pyritty pitämään tiiviinä vuosikatsauksina keskittyen tilinpäätösvuodelle ominaisiin toimenpiteisiin. Tämän lisäksi perustoimintaa on ylläpidetty keskeytyksettä.

## Tehtävät

### Hallinnon ja talouden palvelut (14)

Tilivelvollinen ja tulosvastuullinen viranhaltija: hallintojohtaja

#### Tehtävän toiminta-ajatus

Hallinnon ja talouden palvelut muodostuu seuraavista osatehtävistä: luottamushenkilöhallinto, keskushallinto, yhteistyö, kaavoitus, hallinto- ja henkilöstöpalvelut sekä talous- ja tietohallintopalvelut.

**Luottamushenkilöhallinto** ylläpitää kunnan toimielinten toimintakykyä. Ylimpänä päätöksentekuelimenä kunnanvaltuusto vastaa kuntalain mukaisesti kunnan toiminnasta ja taloudesta sekä käyttää kunnan päätösvaltaa. Kunnanhallitus vastaa kunnan hallinnosta ja taloudenhoidosta sekä valtuuston päätösten valmistelusta, täytäntöönpanosta ja laillisuuden valvonnasta. Kunnanhallitus luo edellytyksiä kuntalaisten hyvälle elämälle edistämällä Pöytyän kunnan kehitystä valtuuston hyväksymän kuntastrategian mukaisesti.

Kunnanjohtaja johtaa kunnan hallintoa, taloudenhoitoa sekä muuta toimintaa kunnanhallituksen alaisena. Kunnanjohtajan toimintakulut kirjataan keskushallinnon osatehtäväalueelle. Keskushallinnon alle kuuluu myös mm. kunnan markkinointi ja siihen liittyvät toimintakulut.

Kunnanhallitus huolehtii kuntalain nojalla lakisääteisten sekä vapaaehtoisten vaikuttajatoimielinten toimintaedellytyksistä. Yhteistyön osatehtäväalueelle kohdentuu kunnan vaikuttajatoimielinten toimintakustannuksia sekä mm. kuntalaisten suoraan päätöksentekoon osallistumisen mahdollistava osallistuvan budjetoinnin määrärahavaraus.

Kaavoituksen palveluajatuksena on aktiivisella maanhankinnalla ja kaavoituksella tarjota hyviä elinvoiman edellytyksiä yritystoiminnalle ja asumiselle kunnassa.

Hallinto- ja henkilöstöpalvelut vastaa kunnan hallinnollisten palvelujen käytännön toteuttamisesta. Palvelut käsittävät mm. toimisto-, arkisto- ja palkanlaskentapalvelut. Lisäksi hallinto- ja henkilöstöpalvelut vastaa kunnan työntekijöiden työkyvyn kokonaisvaltaisesta edistämisestä. Työterveyshuollon toimintakulut kohdentuvat hallinto- ja henkilöstöpalvelujen osatehtäväalueelle.

Toinen tukipalveluja tuottava osatehtävä on talous- ja tietohallintopalvelut, joka vastaa mm. laskentatoimen palveluista ja kunnan tietohallinnon palveluista. Tälle osatehtäväalueelle kohdentuu myös mm. kunnan kunnallisverotukseen liittyvät toimintakulut.

## **Elinvoima- ja työllisyyspalvelut (16)**

Tilivelvollinen ja tulosvastuullinen viranhaltija: hallintojohtaja

### Tehtävän toiminta-ajatus

Elinvoima- ja työllisyyspalvelut muodostuvat kehittämisen ja työllistämisen osatehtävistä.

Kehittäminen käsittää sekä elinkeinojen kehittämisen että matkailun kehittämisen. Lisäksi kunta osallistuu erilaisiin elinkeinojen kehittämishankkeisiin, joiden toimintamenot kohdentuvat tämän osatehtävän alle. Osana elinkeinojen kehittämistä tehdään mm. alkavien yritysten neuvontaa ja tarjotaan jo toiminnassa oleville yrityksille kehittämispalveluita. Tavoitteena on lisätä vuorovaikutusta ja yhteiskehittämistä yrittäjien ja muiden toimijoiden kanssa sekä lisätä yrityslähtöisyyttä päätöksenteossa ja kunnan toiminnassa. Maaseutuasiamiespalvelujen yhteistoimintaosuuden määräraha varataan kehittämisen osatehtäväalueelta.

Työllistäminen tuottaa ohjaavaa ja valmentavaa palvelua pöytyäläisille työttömille työnhakijoille. Tavoitteena on yksilön sijoittuminen avoimille työmarkkinoille, koulutukseen tai eläkkeelle henkilökohtaisen suunnitelman mukaisesti. Palvelun tuottaa Turun työllisyysalue (Turun kaupunki ja Loimaan kaupunki).

## **Toimintaympäristön olennaiset muutokset**

Vuotta leimasivat muutokset kunnan hallinnossa, konsernirakenteessa sekä tehtäväkentässä.

Valtuustokauden vaihtuminen vuoden 2025 aikana aiheutti muutoksia kunnan hallinnossa.

Vuonna 2025 liiketoiminnan aloitti kaksi kunnan tytäryhtiötä: Pöytyän Vuokra-asunnot Oy sekä Auranmaan Tukipalvelut Oy.

Julkisten työvoimapalvelujen järjestämisvastuu siirtyi kunnille vuoden 2025 alusta lukien. Pöytyän kunta kuuluu Turun työllisyysalueeseen ja tekee yhteistyötä Loimaan seudun kuntien kanssa lähipalveluiden tuottamisessa. Uudistus toi mukanaan merkittäviä työvoimapalvelujen järjestämiskustannuksia. Uudistetun lainsäädännön myötä myös kuntien rahoitusosuus työttömyystuista on kasvanut merkittävästi. Kustannusten nousua kompensoidaan erillisellä valtionosuudella.

Lainsäädäntömuutoksen myötä palkkatuetun työvoiman käyttö ei ole enää 2025 alusta lukien ollut kunnille kannattavaa. Kunnanhallituksen päätöksellä kuntaan ei enää vuonna 2025 ole palkattu työntekijöitä palkkatuella. Toimialat ovat pyrkinet järjestämään palvelut entisen tasoisina muilla tavoilla.

Kunta-alan virka- ja työehtosopimukset astuivat voimaan. Uudistettujen sopimusten merkittävin muutos oli KVTES:n ja OVTES osio G:n siirtyminen tasopalkkajärjestelmään. Tasopalkkajärjestelmään siirtyi lähes puolet kunnan henkilöstöstä.

Kunnanhallituksen alaisen henkilöstön määrä (ml. palkkatuella työllistetyt) väheni neljällä vuoden takaisesta.

Talouden osalta palkkaneuvotteluratkaisut sekä yleinen hintojen nousu ovat kasvattaneet kustannuksia. Tuloja vastaavasti kasvattavat kuntien välisestä yhteistyöstä saatavat korvaukset sekä tytäryhtiölle myytävien palvelujen tuotot.

## **Tavoitteiden ja talouden toteutuminen**

Kunnanhallituksen kärkihankkeena vuodelle 2025 oli kunnan ulkoisen ja sisäisen viestinnän kehittäminen sekä viestintäsuunnitelman laatiminen ja jalkauttaminen. Ulkoista viestintää tehostettiin mm. tonttimarkkinoinnissa sekä aktiivisemmalla tiedottamisella tehdyistä päätöksistä. Sisäisen viestinnän tehostamiseksi aloitettiin kunnan sisäisen tiedotuskanava intranetin päivitysprojekti. Viestintäsuunnitelmaa valmisteltiin aktiivisesti vuoden aikana. Suunnitelma valmistui kuitenkin vasta alkuvuonna 2026, ja suunnitelman jalkautustyö on käynnissä tämän tilinpäätöksen laatimisen aikana.

Kunnanhallituksen toisena kärkihankkeena oli yritystoiminnan aktiivinen tukeminen erityisesti kohdentuen aloittaviin yrityksiin. Elinvoimapaalvelut on järjestänyt vuoden aikana lukuisia tapahtumia elinkeinoelämän verkostoitumisen ja kehittämisen tueksi. Aloittavien yritysten neuvontaa on vuoden 2025 alusta lukien tehty myös yhteistyössä Loimaan kaupungin kanssa.

Kunnanvaltuusto hyväksyi vuoteen 2028 ulottuvan Pöytyän kunnan elinkeinostrategian.

Osallistuvan budjetoinnin kuntalaisilta kerättyjen ehdotusten lukumäärä jäi edellisvuotta alhaisemmaksi.

Vuoden aikana otettiin käyttöön uusia kuntalaisia hyödyttäviä digitaalisia palveluja.

Henkilöstön sairauspoissaolojen laskeva trendi jatkui. Sairauspoissaoloja oli keskimäärin 11 päivää henkilötyövuotta kohden. Toisaalta henkilöstön koulutusmäärät eivät lisääntyneet edellisvuodesta suunnitellusti.

Kunnan henkilöstölle tehdyn työhyvinvointikyselyssä oli nähtävissä työhyvinvoinnin lisääntymistä.

Kunnanhallituksen ulkoinen toimintakate (tulot vähennettynä menoilla) oli -2 135 398 euroa, toteuma 51,2 %. Talouden suunnittelu ja seuranta osoittautui poikkeuksellisen haastavaksi edellä kerrottujen toimintaympäristössä tapahtuneiden muutosten vuoksi.



Kunnanhallituksen ulkoisten toimintatulojen toteuma oli 635,7 %. Ylitys muodostuu Pöytyän Vuokra-asunnot Oy:n kanssa solmitusta liiketoimintakaupasta aiheutuneesta pysyvien vastaavien myyntivoitosta (1 022 322 euroa) sekä ennakoitua suuremmasta maakaupankäynnistä (erit. entisen sahan alue). Lisäksi kotoutumisen edistämiseen myönnetty korvaukset valtiolta ylittyivät budjetoidusta.

Ulkoisten toimintamenojen toteuma oli 86 %. Palvelujen ostot alittuivat 720 074 euroa, josta asiantuntijapalveluiden alitus 108 067 euroa ja muut yhteistoimintaosuudet 442 641 euroa. Muihin yhteistoimintaosuuksiin kirjattava työllistämispalveluiden ja kotouttamispalveluiden järjestämisestä Turun kaupungille ja Loimaan kaupungille maksettavien korvausten määrät alittuivat yhteensä 366 717 euroa.

Ylitys työttömyystukien kunnan maksuosuuksissa oli 132 350 euroa, mikä huomioitiin valtuuston myöntämässä lisämäärärahasa.

Kunnanhallitus	TA 2025	TA- muutos	MTA 2025	Toteutunut 2025	Poikkeama	Tot-%
<b>Toimintatulot</b>						
Myyntituotot	35 000	0	35 000	306 679	271 679	876,2
Maksutuotot	10 000	0	10 000	3 011	-6 989	30,1
Tuet ja avustukset	194 000	0	194 000	109 661	-84 339	56,5
Vuokratuotot	0	0	0	- 440	- 440	0,0
Muut toimintatuotot	25 000	0	25 000	1 259 399	1 234 399	5 037,60 %
<b>TULOT YHTEENSÄ</b>	<b>264 000</b>	<b>0</b>	<b>264 000</b>	<b>1 678 310</b>	<b>1 414 310</b>	<b>635,7</b>
<b>Toimintamenot</b>						
Henkilöstökulut	-1 090 485	0	-1 090 485	-1 127 413	-36 928	103,4
Palvelujen ostot	-2 264 300	0	-2 264 300	-1 544 226	720 074	68,2
Aineet, tarvikkeet ja tavarat	-67 850	0	-67 850	-61 928	5 922	91,3
Avustukset	- 642 540	- 150 000	- 792 540	- 786 067	6 473	99,2
Vuokratulut	-9 000	0	-9 000	-8 049	951	89,4
Muut toimintakulut	-11 900	- 200 000	- 211 900	- 286 512	-74 612	135,2
<b>MENOT YHTEENSÄ</b>	<b>-4 086 075</b>	<b>- 350 000</b>	<b>-4 436 075</b>	<b>-3 814 194</b>	<b>621 881</b>	<b>86,0</b>
<b>TOIMINTAKATE</b>	<b>-3 822 075</b>	<b>- 350 000</b>	<b>-4 172 075</b>	<b>-2 135 884</b>	<b>2 036 191</b>	<b>51,2</b>
<b>VUOSIKATE</b>	<b>-3 822 075</b>	<b>- 350 000</b>	<b>-4 172 075</b>	<b>-2 135 884</b>	<b>2 036 191</b>	<b>51,2</b>
Poistot ja arvonalentumiset	-26 517	0	-26 517	-26 302	215	99,2
<b>TILIKAUDEN TULOS</b>	<b>-3 848 592</b>	<b>- 350 000</b>	<b>-4 198 592</b>	<b>-2 162 187</b>	<b>2 036 405</b>	<b>51,5</b>
<b>Tilikauden yli-/alijäämä</b>	<b>-3 848 592</b>	<b>- 350 000</b>	<b>-4 198 592</b>	<b>-2 162 187</b>	<b>2 036 405</b>	<b>52</b>

## Toiminnalliset tavoitteet

Strateginen päämäärä	Toimialan tavoite	Mittari	Tilinpäätös	Tila
Tiedottamista ja kuntalaisten osallistamista lisätään, osallistuvan budjetoinnin mallia kehitetään.	Päätöksistä tiedotetaan aktiivisesti, kuntalaisten osallistuminen palveluiden suunnitteluun ja päätöksentekoon lisääntyy.	Viestintäsuunnitelma	Päätöksistä viestittiin kunnan verkkosivuilla sekä sosiaalisen median kanavissa. Viestintäsuunnitelmaa valmisteltiin vuoden 2025 aikana. Kunnanhallitus hyväksyi suunnitelman 09.02.2026 § 25. Osallistuvan budjetoinnin ehdotusten määrä ja annettujen äänten määrä jäivät viime vuotta vähäisemmiksi.	Toteutuu osittain 
Kuntalaisten palveluja parannetaan digitaalisten ratkaisujen avulla.	Helppokäyttöisiä matalan kynnyksen digitaalisia ratkaisuja otetaan enenevässä määrin käyttöön.	Kuntalaiskysely	Otettu käyttöön uusia digitaalisia ratkaisuja, mm. vapaa-aikapaikkojen sähköinen varausjärjestelmä.	Toteutuu 

Strateginen päämäärä	Toimialan tavoite	Mittari	Tilinpäätös	Tila
Henkilöstön osaamista vahvistetaan ja työhyvinvointia lisätään.	Henkilöstön koulutusmäärät kasvavat ja sairauspoissaolot vähenevät.	Henkilöstökysely, sairauspoissaolojen määrä	Sairauspoissaolojen määrä on pysynyt aiempaa matalammalla tasolla.	Toteutuu ■
Yrittäjätyytyväisyyttä parannetaan aktiivisilla toimilla.	Yrittäjätyytyväisyys yli Varsinais-Suomen keskitason ja yritysten lukumäärä kasvava.	- Kuntabarometri, - aloittaneiden yritysten määrä	Aloittaneiden yritysten lukumäärä ei ole toteutunut talousarviotavoitteen mukaisena.	Ei toteudu □

## Tunnusluvut

Tunnusluku	TP 2024	TA 2025	Tilinpäätös
Henkilöstön sairauspoissaolojen lukumäärä / htv	13,7	14,5	11,0
Työhyvinvointi, henkilöstökyselyn numeeristen arvojen keskiarvo.	-	3,05	3,10
Yrittäjätyytyväisyys (kuntabarometri)	3,36	ei toteuteta	ei toteuteta
Aloittaneiden yritysten määrä	66	70	60

## 2.1.4 Hallinnon ja talouden palvelut

### **Tehtävä: Hallinnon ja talouden palvelut**

#### *Toimintakertomus*

Uuden valtuustokauden alkamiseen varauduttiin järjestämällä luottamushenkilöille koulutusta ja tekemällä ICT-laitehankintoja.

Osallistuvaa budjetointia toteutettiin aiempaan tapaan kaksivaiheisesti. Ensimmäisessä vaiheessa kuntalaisilta pyydettiin ehdotuksia määrärahan käyttämisestä ja toisessa vaiheessa järjestettiin ehdotusten välillä äänestys. Äänestystuloksen perusteella kunnanhallitus päätti myöntää määrärahan käytettäväksi ulkokuntosalilaitteiden hankkimiseen.

Kunnanvaltuusto päätti käynnistää kunnan ruoka- ja puhtaanapitopalvelutoiminnan yhtiöittämisen. Vuoden aikana toteutettiin yhtiön perustamistoimenpiteitä ja tehtiin yhtiön toiminnan ylösajoa. Henkilöstön siirtymisestä yhtiöön neuvoteltiin yhteistoiminnassa henkilöstön edustajan kanssa. Koko ruoka- ja puhtauspalveluhenkilöstöä koskevat neuvottelut saatiin päätökseen 21.3.2025.

KVTES ja OVTES osio G:n tasopalkkajärjestelmän käyttöönottoa valmisteltiin alkuvuoden aikana. Järjestelmä otettiin käyttöön kunnanhallituksen henkilöstöjaoston päätöksellä 1.10. Työnantajan ja henkilöstön edustajien yhteinen palkkausryhmä seuraa järjestelmän toimivuutta ja esittää tarvittaessa siihen muutoksia. Vuoden aikana tulivat lisäksi jaettaviksi virka- ja työehtosopimuksen mukaiset paikallisesti sovittavat erät. Kunnanhallituksen henkilöstöjaosto hyväksyi yksimielisesti päättyneiden paikallisneuvottelujen tulokset.

Koko henkilöstön työhyvinvointikysely toteutettiin suunnitellusti syksyn aikana. Kysely oli avoinna ajalla 1.-21.9. ja siihen vastasi yhteensä 139 henkilöä, eli hieman yli puolet koko henkilöstömäärästä. Pääosin tulokset olivat positiivisia ja työhyvinvoinnin voidaan tulosten perusteella parantuneen kahden vuoden takaisesta. Henkilöstöjaoston päättämiä toimenpiteitä tulosten johdosta toteutettiin loppuvuoden aikana, ja ne jatkuvat osin vuonna 2026.

Työterveyshuollon ohjausryhmä kokoontui säännöllisesti. Samoin työhyvinvoinnin edistämisen nk. tyhyryhmä kokousti vuoden aikana säännöllisesti ja järjesti poikkihallinnollisia tapahtumia ja muuta aktiviteettia. Tyhyryhmän toimintakertomus on luettavissa vuoden 2025 henkilöstökertomuksesta.

ICT-palvelut jatkoivat yhteistyötä Auran kunnan kanssa. Kunnat ovat sopineet yhteisten ICT-resurssien käytöstä. Pöytyän kunnan ICT-palvelut tuottaa lisäksi Auranmaan Tukipalvelut Oy:n tarvitsemat ICT-palvelut sekä Varsinais-Suomen hyvinvointialueen kanssa sovitun vastuunjaon mukaisesti kunnalle kuuluvat tukipalvelut Varhan vuokraamille kiinteistöille. Osana kuntastrategian digitaalisten palveluiden kehitystä otettiin käyttöön sähköinen varauskalenteri kunnan vapaa-ajan tilojen vuokrausten hallinointiin ja kulunhallintaan.

Vuoden aikana hyväksyttiin kaksi asemakaavaa:

Korttelien 142 ja 143 asemakaavan muutos, joka laadittiin Riihikosken taajamaan noin 4,1 hehtaarin laajuiselle alueelle sekä Nissilän alueen asemakaavan muutos, jolla tarkistettiin Yläneen taajamassa sijaitsevan korttelin 9 (n. 5,3 ha) käyttötarkoituksia sekä aluerajauksia. Kunnanhallitus päätti lisäksi Härkävuoren yritysalueen asemakaavan laajennuksen ja muutoksen vireillepanosta. Kaavamuutoksen tarkoituksena on Kyrön taajaman itäosaan rakentuneen yritysalueen laajentaminen etelän suuntaan kunnan omistamalle metsämaalle. Suunnittelualue on laajuudeltaan noin 15,6 hehtaaria. Hankkeita on selostettu tarkemmin mm. viimeisimmässä kaavoituskatsauksessa.

Hallinnon ja talouden palvelut	TA 2025	TA- muutos	MTA 2025	Toteutunut 2025	Poikkeama	Tot-%
<b>Toimintatulot</b>						
Myyntituotot	25 000	0	25 000	42 322	17 322	169,3
Maksutuotot	10 000	0	10 000	3 011	-6 989	30,1
Tuet ja avustukset	65 000	0	65 000	57 830	-7 170	89,0
Vuokratuotot	0	0	0	- 440	- 440	0,0
Muut toimintatuotot	25 000	0	25 000	1 259 399	1 234 399	5 037,60 %
<b>TULOT YHTEENSÄ</b>	<b>125 000</b>	<b>0</b>	<b>125 000</b>	<b>1 362 122</b>	<b>1 237 122</b>	<b>1 089,70 %</b>
<b>Toimintamenot</b>						
Henkilöstökulut	- 956 346	0	- 956 346	- 976 626	-20 280	102,1
Palvelujen ostot	-1 087 200	0	-1 087 200	- 888 998	198 202	81,8
Aineet, tarvikkeet ja tavarat	-59 850	0	-59 850	-59 311	539	99,1
Avustukset	-37 000	0	-37 000	-49 497	-12 497	133,8
Vuokratulut	-9 000	0	-9 000	-7 768	1 232	86,3
Muut toimintakulut	-10 900	- 200 000	- 210 900	- 286 464	-75 564	135,8
<b>MENOT YHTEENSÄ</b>	<b>-2 160 296</b>	<b>- 200 000</b>	<b>-2 360 296</b>	<b>-2 268 663</b>	<b>91 632</b>	<b>96,1</b>
<b>TOIMINTAKATE</b>	<b>-2 035 296</b>	<b>- 200 000</b>	<b>-2 235 296</b>	<b>- 906 542</b>	<b>1 328 754</b>	<b>40,6</b>
<b>VUOSIKATE</b>	<b>-2 035 296</b>	<b>- 200 000</b>	<b>-2 235 296</b>	<b>- 906 542</b>	<b>1 328 754</b>	<b>40,6</b>
Poistot ja arvonalentumiset	-16 309	0	-16 309	-16 094	214	98,7
<b>TILIKAUDEN TULOS</b>	<b>-2 051 605</b>	<b>- 200 000</b>	<b>-2 251 605</b>	<b>- 922 636</b>	<b>1 328 969</b>	<b>41,0</b>
<b>Tilikauden yli-/alijäämä</b>	<b>-2 051 605</b>	<b>- 200 000</b>	<b>-2 251 605</b>	<b>- 922 636</b>	<b>1 328 969</b>	<b>41</b>

## 2.1.5 Elinvoima ja työllisyys

### Tehtävä: Elinvoima ja työllisyyspalvelut

#### Toimintakertomus

Kunnanvaltuusto hyväksyi vuoteen 2028 ulottuvan elinkeinostrategian. Strategian palvelulupauksena on tarjota paras yritys kokemus yrityksillemme – aina yritysneuvonnasta ja teknisen lupa-asioista luottamushenkilöiden yritysmyönteisyyteen. Strategiaa valmisteltiin yhteistyössä pöytyäläisten yritysten kanssa kunnan elinkeinotyöryhmän työnä.

Vuoden 2025 aikana Pöytyän kunta myi Riihikoskelta 4 tonttia. Teollisuustontteja myytiin kaksi Riihikoskelta ja yksi Kyröstä. Yksi rakentumaton teollisuustontti palautui kunnalle Kyrön taajamassa.

Julkisten työvoimapolkujen järjestämisvastuu siirtyi kunnille vuoden 2025 alusta lukien. Pöytyä kuuluu Turun työllisyysalueeseen, jossa isäntäkuntana toimii Turun kaupunki. Turku tuottaa työvoimapolkujen keskitetyt palvelut työllisyysalueen laajuisesti. Loimaan kaupunki tuottaa Pöytyän, Auran ja Oripään kunnille niiden tarvitsemat työvoimapolkujen lähipalvelut. Auranmaan Taitotalolla toimii palvelupiste ajanvarauksella. Pöytyän kunnalla on varajäsen sekä viranhaltijaedustus Turun työllisyysalue lautakunnassa. Lisäksi Loimaan toiminta-alueella toimii neuvottelukunta, jossa Pöytyällä on puheenjohtajuus, sekä säännöllisesti kokoontuva toiminta-alueen johtoryhmä.

Valtakunnallista näkyvyyttä sai kunnan toteuttama tonttimarkkinointikampanja "Rakenna Pöytyälle – saat sähköauton käyttösi vuodeksi". Taajamiin asennettiin uudistetun brändin mukaiset Pöytyä-kyllit.

Elinvoimapolkujen järjesti useita tapahtumia elinkeinoelämän verkostoitumisen ja kehittämisen tueksi. Esimerkkeinä matkailutreffit, Auranmaan yrittäjäristeily, yrittäjien aamukahvitilaisuudet sekä tulevaisuusseminaari. Aloittavien yritysten neuvontapolkua tehtiin yhteistyössä Loimaan kaupungin kanssa.

Vuoden aikana panostettiin myös matkailun kehittämiseen; Pyhäjärvisuodun palvelukartta päivitettiin ja tilattiin kartat vuosille 2025-2026. Lisäksi kunnanhallitus päätti osallistua Loimaan seudun Kasvua ja juuria - maaseutumatkailuhankkeeseen, jossa Pöytyä on osatoteuttajana. Loppuvuonna kunnanhallitus päätti toteuttaa Älykkäät kylät "Kylässä Pöytyällä" -kehittämishankkeen, jonka tarkoituksena lisätä kylien vetovoimaa sekä edistää viestintää, varautumista, paikallistaloutta sekä kunnan ja kylien välistä yhteistyötä. Matkailun saralla käynnistettiin lisäksi Löytöretki Loimaan seudulla -hanke alueen kuntien ja palveluntarjoajan (Cityspotting) yhteistyönä.

Elinvoima ja työllisyys	TA 2025	TA- muutos	MTA 2025	Toteutunut 2025	Poikkeama	Tot-%
<b>Toimintatulot</b>						
Myyntituotot	10 000	0	10 000	264 357	254 357	2 643,57 %
Tuet ja avustukset	129 000	0	129 000	51 831	-77 169	40,2
<b>TULOT YHTEENSÄ</b>	<b>139 000</b>	<b>0</b>	<b>139 000</b>	<b>316 188</b>	<b>177 188</b>	<b>227,5</b>
<b>Toimintamenot</b>						
Henkilöstökulut	- 134 139	0	- 134 139	- 150 787	-16 648	112,4
Palvelujen ostot	-1 177 100	0	-1 177 100	- 655 229	521 871	55,7
Aineet, tarvikkeet ja tavarat	-8 000	0	-8 000	-2 617	5 383	32,7
Avustukset	- 605 540	- 150 000	- 755 540	- 736 570	18 970	97,5
Vuokratulot	0	0	0	- 281	- 281	0,0
Muut toimintakulut	-1 000	0	-1 000	-48	952	4,8
<b>MENOT YHTEENSÄ</b>	<b>-1 925 779</b>	<b>- 150 000</b>	<b>-2 075 779</b>	<b>-1 545 531</b>	<b>530 249</b>	<b>74,5</b>
<b>TOIMINTAKATE</b>	<b>-1 786 779</b>	<b>- 150 000</b>	<b>-1 936 779</b>	<b>-1 229 343</b>	<b>707 437</b>	<b>63,5</b>
<b>UUSIKATE</b>	<b>-1 786 779</b>	<b>- 150 000</b>	<b>-1 936 779</b>	<b>-1 229 343</b>	<b>707 437</b>	<b>63,5</b>
Poistot ja arvonalentumiset	-10 208	0	-10 208	-10 208	0	100,0
<b>TILIKAUDEN TULOS</b>	<b>-1 796 987</b>	<b>- 150 000</b>	<b>-1 946 987</b>	<b>-1 239 551</b>	<b>707 437</b>	<b>63,7</b>
<b>Tilikauden yli-/alijäämä</b>	<b>-1 796 987</b>	<b>- 150 000</b>	<b>-1 946 987</b>	<b>-1 239 551</b>	<b>707 437</b>	<b>64</b>

## 2.1.6 Sivistyslautakunta

**Tilivelvollinen ja tulosvastuullinen viranhaltija:** Sivistysjohtaja

### **Lautakunnan toiminta-ajatus**

Sivistyslautakunnan tehtävänä on yksilöiden kasvun, kouluttautumisen ja hyvinvoinnin tukeminen järjestämällä tehtäväaluetta koskevan lainsäädännön mukaiset palvelut kunnassa.

Sivistyslautakunta järjestää monipuoliset perusopetus-, lukiokoulutus- sekä vapaan sivistystyön ja taiteen perusopetuksen palvelut. Perusopetusta annetaan Elisenvaaran, Riihikosken ja Yläneen yhtenäiskouluissa, ja lukiokoulutusta Elisenvaaran lukiossa. Oppilaille voidaan kuntien välisten sopimusten mukaisesti tarvittaessa hakea oppilaspaikkoja myös muiden opetuksen järjestäjien ylläpitämään opetukseen tilanteissa, joissa tämä arvioidaan perustelluksi. Perusopetuksen aamu- ja iltaopetusta järjestetään koulujen tiloissa. Vapaan sivistystyön opetusta ja taiteen perusopetusta annetaan Pöytyän kunnan ylläpitämässä, seudullisesti toimivassa Auranmaan opistossa. Sivistyslautakunnan tehtävänä on myös järjestää laadukkaita kirjastopalveluita Kyrön, Riihikosken ja Yläneen kirjastoissa. Luonto- ja ympäristökasvatusta ja tähän liittyvää tietoutta tarjoaa Luontokapinetti.

Sivistyslautakunta järjestää laadukkaita varhaiskasvatus- ja esiopetuspalveluita kunnassa. Varhaiskasvatuspalveluita annetaan Kyrön, Metsälauhan (Riihikoski) ja Yläneen varhaiskasvatustilanteissa sekä perhepäivähoitona. Perheet voivat myös valita palvelusetelin varhaiskasvatuspalvelujen hankkimisen muotona. Esiopetusta järjestetään varhaiskasvatustilanteissa.

### **Toimielimen jäsenet, kokoukset ja osallistuminen kokouksiin**

Jäsenet, osallistumiskerrat / kevätkausi:

Saarijoki Terhi, pj 2

Mattila Sanna, varapj 6

Anttila Soile 5

Broux Outi 6

Pettinen Jussi 5

Rajala Matti 3

Rauhansuu Anna 5

Toivonen Aarno 4

Vainikkala Janne 6

Kössi Päivi, Oripään kunnan edustaja 0

Kokouksiin osallistuneet varajäsenet:

Lehtonen Miia 4

Raiko Marianne 1

Jäsenet, osallistumiskerrat / syyskausi:

Niittymaa Veikko, pj 4

Kaurila Matti, varapj 5

Blom Leena 4

Nyman Ella 5

Parkkila Kari 3

Pasanen Petri 4

Puisto Julia 4

Rajala Tanja 4

Toivonen Heli 5

Siivonen Tiina, Oripään kunnan edustaja 2

# Pöytyä

Kokouksiin osallistuneet varajäsenet  
Grankull Johannes 1  
Rajala Matti 1  
Saarijoki Terhi 1  
Savinen Nina 1

Kokouksia 11, käsiteltyjä asioita 144

## **Toimialajohtajan katsaus / sivistyksen toimiala**

Sivistyksen toimialan palvelut (sivistyslautakunta, yhteisöllisyyslautakunta) ovat vuoden 2025 aikana järjestetyt kunnan ja sivistystoimen strategioissa sekä talousarviossa asetettujen tavoitteiden pohjalta. Toimintaa on kehitetty / kehitetään jatkuvana työnä.

Palvelujen järjestämisen ohella sivistyksen toimialalla on valmisteltu ja viety eteenpäin erillisten valtionavustusten turvin toteutettuja / toteutettavia hankkeita, jotka ovat tukeneet / tukevat osaltaan lasten, nuorten ja aikuisten hyvinvointia sekä harrastamisen mahdollisuuksia.

Palvelujen järjestämisessä on hyödynnetty / hyödynnetään oppimis- ja toimintaympäristöjen tarjoamia mahdollisuuksia.

Keskeisiä jatkossa edelleen ovat toiminnan kehittäminen, palveluihin, kasvun ja oppimisen tukeen sekä hyvinvointiin panostaminen, ja riittävien henkilöstöresurssien turvaaminen.

Sivistystoimen irtaimen omaisuuden investoinnit ovat vuoden 2025 aikana toteutetut suunnitellun mukaisesti. Investointeihin ovat sisältyneet tieto-, viestintä- ja esitystekniikan laitetilaukset varhaiskasvatyüksiköihin ja yhtenäiskouluille.

## **Tehtävät / sivistyslautakunta**

Opetus- ja kirjastopalvelut (40), kustannuspaikat 3000-3430  
Varhaiskasvatyüksipalvelut (41), kustannuspaikat 3450-3491

## **Toimintaympäristön olennaiset muutokset**

Toimintaympäristössä on tapahtunut muutoksia valtakunnallisten kehityssuuntausten mukaisesti. Palveluja käyttävien lasten määrä on syntyvyyden laskun myötä vähentynyt / vähenemässä asteittain, ja lasten ja nuorten tuen tarve on kasvanut.

Oppimisen tuen uudistusta ja perusopetuksen tuntijaon muutosta koskevat lainsäädäntömuutokset ovat astuneet voimaan 1.8.2025, lisäksi tehtäväaluetta koskien tehty muita lainsäädäntömuutoksia.

Tilanne henkilöstön saatavuuden suhteen on jonkin verran parantunut, osaan tehtävistä on henkilöstön saatavuudessa edelleen valtakunnallisesti haasteita.

Talouden näkökulmasta ovat sekä henkilöstön palkkakustannukset että aineita, tarvikkeita, tavaroita ja palveluja koskevat kustannukset yleisen kustannustason nousun myötä kasvaneet.

Oppimisympäristöt ovat tarjonneet / tarjoavat varhaiskasvatyüksikkö-, koulu- ja lukiorakennusten valmistumisen sekä tehtyjen kaluste-, opetusväline- ja muiden hankintojen myötä monipuoliset mahdollisuudet opetuksen ja toiminnan järjestämiseen ja kehittämiseen.

Toimintaympäristö on viime vuosina kokonaisuudessaan näyttäytynyt nopeasti muuttavana.

## **Toiminnallisten tavoitteiden ja talouden toteutuminen**

Sivistyslautakunta on toteuttanut tehtävänsä kunnan ja sivistystoimen strategioiden mukaisesti. Kunnan strategiassa asetettuihin tavoitteisiin kytkeytyvässä sivistystoimen strategiassa on visiona:

Mahdollisuuksien polku

- oppien, innostuen, oivaltaen
- yhdenvertaisesti kaikille
- yhteisenä työnä

Sivistystoimen strategian päivittämistä on vuoden 2025 aikana valmisteltu; sivistyslautakunta päätti 4.2.2026 kokouksessaan valmistelua jatkettavan.

Vuoden 2025 talousarviossa asetetut toiminnalliset tavoitteet pohjautuvat kunnan ja sivistystoimen strategioihin. Tavoitteiden toteutuma ja tunnusluvut ovat kuvattuna taulukoissa jäljempänä. Tehtäväalueiden toimintaa on kuvattu osioissa Opetus- ja kirjastopalvelut sekä Varhaiskasvatuspalvelut.

Sivistyslautakunta on vuoden 2025 aikana hyväksynyt muun muassa seuraavat, päivitettyt suunnitelmat, joiden mukaisesti toimintaa järjestetään ja kehitetään:

- varhaiskasvatussuunnitelma
- esi- ja perusopetuksen sekä lukiokoulutuksen opetussuunnitelmat
- perusopetuksen aamu- ja iltapäivätoiminnan toimintasuunnitelma
- sivistystoimen tasa-arvo- ja yhdenvertaisuussuunnitelma

Vuoden 2025 aikana on valmisteltu toimijoiden yhteistyönä myös yrittäjyyskasvatussuunnitelmaa, tavoitteena suunnitelman hyväksyminen keväällä 2026.

Sivistyslautakunta on vuonna 2025 toteuttanut opetuksen järjestäjän arvioinnin "Perusopetuksen järjestäminen sekä yhtenäiskoulujen toiminta ja toiminnan kehittäminen". Arviointi on perustunut oppilaille ja huoltajille joulukuussa 2024 tehdyn kyselyn pohjalta laadittuun koontiin sekä muuhun käytettävissä olleeseen tietoon.

Vuoden 2025 aikana käynnissä olleet hankkeet:

- Varhaiskasvatuksen, esi- ja perusopetuksen koulutuksellista tasa-arvoa ja yhdenvertaisuutta edistävät toimenpiteet vuosille 2024-2027 (uusi, aiempia vastaavia hankkeita jatkava hanke, jatkuu edelleen)
- Koulujen kerhotoiminnan tukeminen ja kehittäminen (jatkuva hanke)
- Oppimisen tuen kehittäminen EliseSomerkoski-lukioverkostossa (vuonna 2024 käynnistynyt, jatkuva hanke, päättyneet keväällä 2025)
- Vankien perustaitovalmennus / Perustaidot kuntoon -hanke (vuonna 2024 käynnistynyt, jatkuva hanke, jatkuu vuonna 2026 edelleen)

Sivistyslautakunnan vuoden 2025 talousarvion tulo- ja menomäärärahoihin ei ole vuoden aikana esitetty muutoksia, lukuun ottamatta ateria- ja puhtauspalvelujen siirtymisestä Auranmaan Tukipalvelut Oy:n hoidettaviksi johtuneita määrärahoja, jotka eivät olleet talousarvion valmisteluvaiheessa tiedossa. Kunnanvaltuusto on päättänyt kyseisistä muutoksista 26.5.2025 § 121.

Sivistyslautakunnan tehtäväalueen talous on kirjanpidon 26.2.2026 tilanteen perusteella toteutunut vuoden 2025 talousarvioon varattujen tulo- ja menomäärärahojen, Auranmaan Tukipalvelut Oy:lle siirtyneiden tehtävien johdosta tehdyt muutokset huomioiden, puitteissa (valtuustoon nähden sitova taso). Kirjanpitoon saattaa tilinpäätösvalmistelun edetessä tulla muutoksia.

Sivistyslautakunta	TA 2025	TA- muutos	MTA 2025	Toteutunut 2025	Poikkeama	Tot-%
<b>Toimintatulot</b>						
Myyntituotot	1 038 750	0	1 038 750	1 131 936	93 186	109,0
Maksutuotot	194 500	0	194 500	226 932	32 432	116,7
Tuet ja avustukset	221 746	0	221 746	186 873	-34 873	84,3
Vuokratuotot	4 300	0	4 300	5 649	1 349	131,4
Muut toimintatuotot	9 900	0	9 900	5 944	-3 956	60,0
<b>TULOT YHTEENSÄ</b>	<b>1 469 196</b>	<b>0</b>	<b>1 469 196</b>	<b>1 557 334</b>	<b>88 138</b>	<b>106,0</b>
<b>Toimintamenot</b>						
Henkilöstökulut	-12 582 042	0	-12 582 042	-12 313 175	268 867	97,9
Palvelujen ostot	-2 564 015	- 612 400	-3 176 415	-2 834 411	342 004	89,2
Aineet, tarvikkeet ja tavarat	- 523 970	0	- 523 970	- 481 058	42 912	91,8
Avustukset	-1 165 000	0	-1 165 000	-1 130 162	34 838	97,0
Vuokratulut	- 144 450	0	- 144 450	- 140 543	3 907	97,3
Muut toimintakulut	-3 900	0	-3 900	-26 387	-22 487	676,6
<b>MENOT YHTEENSÄ</b>	<b>-16 983 377</b>	<b>- 612 400</b>	<b>-17 595 777</b>	<b>-16 925 737</b>	<b>670 040</b>	<b>96,2</b>
<b>TOIMINTAKATE</b>	<b>-15 514 181</b>	<b>- 612 400</b>	<b>-16 126 581</b>	<b>-15 368 402</b>	<b>758 179</b>	<b>95,3</b>
<b>VUOSIKATE</b>	<b>-15 514 181</b>	<b>- 612 400</b>	<b>-16 126 581</b>	<b>-15 368 402</b>	<b>758 179</b>	<b>95,3</b>
Poistot ja arvonalentumiset	- 237 233	0	- 237 233	- 242 825	-5 592	102,4
<b>TILIKAUDEN TULOS</b>	<b>-15 751 414</b>	<b>- 612 400</b>	<b>-16 363 814</b>	<b>-15 611 227</b>	<b>752 587</b>	<b>95,4</b>
<b>Tilikauden yli-/alijäämä</b>	<b>-15 751 414</b>	<b>- 612 400</b>	<b>-16 363 814</b>	<b>-15 611 227</b>	<b>752 587</b>	<b>95</b>

## Toiminnalliset tavoitteet

Strateginen päämäärä	Toimialan tavoite	Mittari	Tilinpäätös	Tila
Panostamme lasten ja nuorten hyvinvointiin ja koulutukseen	Varhaiskasvatuksen laadun kehittäminen Kansallisen koulutuksen arviointineuvoston (Karvi) VALSSI-laadunvalvontajärjestelmän avulla	Perustoimintojen pedagogiikan arviointi suoritettu ja kehittämistoimenpiteet käynnistetty	Perustoimintojen pedagogiikan arviointi suoritettu ja kehittämistoimenpiteet käynnissä	Toteutuu ■
Panostamme lasten ja nuorten hyvinvointiin ja koulutukseen	Pedagoginen kehittäminen, erityisesti Turun yliopiston kehittämän ViLLE-oppimisjärjestelmän käytön laajentaminen	Oppilaiden / opiskelijoiden monipuoliset oppimisen mahdollisuudet yhtenäiskouluissa ja lukiossa vahvistuneet, ViLLE-oppimisjärjestelmän käyttö laajentunut	Pedagoginen kehittäminen käynnissä jatkuvana. Vuoden 2025 aikana keskitytty erityisesti 1.8.2025 alkaen voimaan astuneen oppimisen tuen uudistuksen toteuttamiseen, lisäksi kehitetty etäyhteyden hyödyntämistä valinnaisaineopetuksessa Yläneen yhtenäiskoulun ja Elisenvaaran lukion yhteistyönä toteutetun opetuskokeilun kautta. ViLLE-oppimisjärjestelmän käyttö laajentunut, mahdollisuutta	Toteutuu ■

Strateginen päämäärä	Toimialan tavoite	Mittari	Tilinpäätös	Tila
			oppimisjärjestelmän käyttöönottoon tarjotaan opetushenkilöstölle tulevana vuosina edelleen.	
Panostamme lasten ja nuorten hyvinvointiin ja koulutukseen	Yhteisöllisyyden vahvistaminen toisten huomioimisen ja kohtaamisten kautta, erityisesti VERSO-vertaissovittelutoiminnan vakiinnuttaminen osaksi koulujen toimintaa	Yhteisöllisyyttä vahvistavia ja kehittäviä toimintakäytäntöjä laajennettu kaikissa yhtenäiskouluissa ja lukiossa, VERSO-vertaissovittelutoiminta vakiintunut osaksi kaikkien koulujen toimintaa	Yhteisöllisyyttä vahvistavia toimintatapoja kehitetty osana koulujen ja lukion toimintaa (esim. oppilas- ja opiskelijakuntien toiminta, yhteistyö vanhempainyhdistysten kanssa, lukumummo- ja -vaaritoiminta yhteistyössä MLL:n kanssa, yhteistyö muiden toimijoiden kanssa, alumnitoiminta, lukion teemaviikon Elämä ja opiskelu haltuun -kurssin valmistelu kevääksi 2026). VERSO-vertaissovittelutoiminta vakiintunut kouluissa käyttöön.	Toteutuu ■
Panostamme lasten ja nuorten hyvinvointiin ja koulutukseen	Lukiota koskevan tiedotuksen kehittäminen ja näkyvyyden lisääminen	Toteutunut tiedotus (lukion esittelyvideo laajasti jaettuna, some-kanavien käyttö laajentunut, lukion näkyvyys paikallisessa ja alueellisessa mediassa lisääntynyt). Lukion aloittavien opiskelijoiden määrä kasvanut 5 %.	Lukion esittelyvideot (2 kpl) katsottavissa kunnan verkkosivuilla ja Opintopolku-palvelussa, some-kanavien käyttöä lisätty toteuttamalla kolme some-kampanjaa. Mediatiedote teemaviikosta lähetetty alueellisiin ja paikallisiin medioihin. Jatkuva haku lukioon käynnistetty kesäkuussa, lukion aloittaneiden opiskelijoiden määrä kasvanut noin 10 % lukuvuoteen 2024-2025 nähden.	Toteutuu ■
Edistämme yhteisöllisyyttä ja kuntalaisten hyvinvointia	Kansalaisopistoa koskevan tiedotuksen kehittäminen sekä tunnettuuden lisääminen	Toteutunut tiedotus (esitteet uudistettu, koulu- ja muita vierailuja / tapahtumia lisätty), palvelujen käyttäjä-ryhmien monipuolistuminen ja osallistujamäärien kasvu	Esitteet uudistettu, vierailuja kouluille ja yleisötapahtumiin tehty aktiivisesti. Osallistujamäärät ovat hienokseltaan lisääntyneet tehostuneen markkinoinnin ja lisääntyneen sidosryhmäyhteistyön	Toteutuu ■

Strateginen päämäärä	Toimialan tavoite	Mittari	Tilinpäätös	Tila
Edistämme yhteisöllisyyttä ja kuntalaisten hyvinvointia	Sähköisten sanomalehtien ja e-kirjaston käytöstä tiedottaminen ja käytön juurruttaminen	Sähköisten sanomalehtien ja e-kirjaston kuukausittaiset käyttömäärät kasvaneet 25 % vuoteen 2024 nähden	myötä, samalla asiakaskunta on monipuolistunut.  Palvelut otettu käyttöön vuoden 2024 alussa ja keväällä 2024, joten verrannollisia tietoja vuoteen 2024 nähden ei ole suoraan saatavissa. Palvelujen käytön arvioidaan lisääntyneen.	Toteutuu 

## Tunnusluvut

Tunnusluku	TP 2024	TA 2025	Tilinpäätös
Perusopetuksen oppilasmäärä / 20.9. tilastointipäivä	1 040/ 1 046	967	949
Lukion opiskelijamäärä / 20.9. tilastointipäivä	108/ 106	110	115
Kirjaston lainausten määrä yhteensä	119 014	120 000	118 618
- lainat / asukas	14,65	14,8	14,77
- käynnit / asukas	9,89	9,40	9,33
Kansalaisopiston opetustunnit (kaikki kunnat yhteensä)	7 027	6 700	6 689
Kansalaisopiston opiskelijamäärät	1 937	1 900	1 805
- netto	4 262	4 000	4 356
- brutto			
Varhaiskasvatuspalveluja käyttävien lasten lukumäärä / 20.9. tilastointipäivä	336	320	310
- josta esiopetuksen oppilaita	95	78	73

## 2.1.7 Yhteisöllisyyslautakunta

**Tilivelvollinen ja tulosvastuullinen viranhaltija:** Kulttuurisihteeri

### Lautakunnan toiminta-ajatus:

Yhteisöllisyyslautakunta tuottaa ja kehittää yhteistyössä eri tahojen kanssa kuntalaisille monipuolisia ennaltaehkäiseviä palveluja, jotka tukevat asukkaiden hyvinvointia, kasvua, omaehtoista itsensä kehittämistä ja elämän laadun parantamista. Yhteistyöllä niin vaikuttajaryhmien kuin kolmannen sektorin kanssa yhteisöllisyyslautakunta rakentaa yhteistä ja vetovoimaista Pöytyää.

### Toimielimen jäsenet, kokoukset ja osallistuminen kokouksiin:

kevät 2025

<b>Varsinainen jäsen</b>		<b>Osall.</b>	<b>Varajäsen</b>	<b>Osall.</b>
Lehtonen Miia	pj	3	Simola Taina	
Virtanen Marja-Liisa	vpj	3	Nyman Eila	
Jaakola-Siimes Hanna		3	Simola Lea	
Jytilä Timo		3	Reinikainen Marko	
Netterberg Marco		2	Haapanen Antero	
Rannikko Marjatta		3	Saarinen Anu	
Rosnell Timo		3	Vestu Otto	

syksy 2025

<b>Varsinainen jäsen</b>		<b>Osall.</b>	<b>Varajäsen</b>	<b>Osall.</b>
Tolkki Antti	pj	4	Reinikainen Marko	
Arkkila Ville	vpj	4	Tuppurainen Antti	
Hutko Sinikka		4	Nyman Ella	
Ilola Päivi		4	Puisto Julia	
Lehtonen Miia		4	Kajala Tiia	
Rosnell Timo		4	Kivikoski Ari	
Vaittinen Mikael		4	Kuusenoja Johanna	

Yhteisöllisyyslautakunta on kokoontunut 7 kertaa. Käsiteltyjä asioita 69 kpl.

### Toimialajohtajan yleiskatsaus (sivistysjohtaja)

Sivistyksen toimialan palvelut (sivistyslautakunta, yhteisöllisyyslautakunta) ovat vuoden 2025 aikana järjestetyt kunnan ja sivistystoimen strategioissa sekä talousarviossa asetettujen tavoitteiden pohjalta. Toimintaa on kehitetty / kehitetään jatkuvana työnä.

Palvelujen järjestämisen ohella sivistyksen toimialalla on valmisteltu ja viety eteenpäin erillisten valtionavustusten turvin toteutettuja / toteutettavia hankkeita, jotka ovat tukeneet / tukevat osaltaan lasten, nuorten ja aikuisten hyvinvointia sekä harrastamisen mahdollisuuksia.

Palvelujen järjestämisessä on hyödynnetty / hyödynnetään oppimis- ja toimintaympäristöjen tarjoamia mahdollisuuksia.

Keskeisiä jatkossa edelleen ovat toiminnan kehittäminen, palveluihin, kasvun ja oppimisen tukeen sekä hyvinvointiin panostaminen, ja riittävien henkilöstöresurssien turvaaminen.

Sivistystoimen irtaimen omaisuuden investoinnit ovat vuoden 2025 aikana toteutetut suunnitellun mukaisesti. Investointeihin ovat sisältyneet tieto-, viestintä- ja esitystekniikan laitetilaukset varhaiskasvatusyksiköihin ja yhtenäiskouluille.

## **Toimintaympäristön olennaiset muutokset**

Vapaa-aikapalvelut ovat kunnan elinvoimaisuuden ja hyvinvoinnin merkkejä. Vapaa-aikapalvelut tukivat kolmannen sektorin toimintaa erilaisilla avustuksilla. Yhdessä ja yhteistyössä tekeminen on vapaa-aikatoimen resurssi ja eri sidosryhmät ovat voimavara.

## **Talousarviovuoden ja suunnitelmakauden painopistealueet ja toiminnalliset muutokset:**

Kaikki kunnan vaikuttajaryhmät kuuluvat yhteisöllisyyslautakunnan toimialaan.

Kylien neuvottelukunta järjesti vuoden yhdistysillat 24.4. ja 27.11. Riihikosken yhtenäiskoululla. Nuorisovaltuusto edistää pöytyäläisten nuorten vaikuttamis- ja osallistumismahdollisuuksia sekä ajaa heidän asioitansa ja etuja. Nuorisovaltuustolla on puhe- ja läsnäolo-oikeus kaikissa Pöytyän kunnan lautakunnissa ja kunnanvaltuustossa. Nuorisovaltuusto ja vammais- ja vanhusneuvosto nimesivät edustajansa Varsinais-Suomen hyvinvointialueen vastaaviin vaikuttajaryhmiin. Vanhus- ja vammaisneuvosto osallistui Varsinais-Suomen hyvinvointialueen kakkosalueen yhteistapaamisiin 18.3. Aurassa ja kutsui 11.12. alueen vanhus- ja vammaisneuvostot Pöytyälle Yläneen Luontokapinettiin.

Kulttuuritoimi toteuttaa ja osallistuu tapahtumiin määrärahojen puitteissa. Säpinät ja Aurajoen matkailutien Kulttuuriralli ja Loppiaisvaloajelu ovat kustannuksiltaan suurimmat. Isänmaallisten tilaisuuksien osalta toteutettiin *yksi yhteinen tilaisuus kunnassa -tapaa*, jossa tehdään yhteistyötä esimerkiksi itsenäisyyspäivän osalta yhtenäiskoulujen kanssa. Yhteinen itsenäisyyspäivän juhla oli Elisenvaaran yhtenäiskoululla.

Liikuntatoimen oman ohjaustoiminnan painopisteenä ovat ikäihmiset ja lapset/nuoret. Työikäisten liikuntaa edistetään olosuhteiden, hyvinvointikampanjoiden ja monenlaisen yhteistyön kehittämisen kautta. Liikuntaneuvonta jatkui Loimaan kaupungin kanssa.

Nuorisotoimen perusnuorisotyön painopisteenä ovat 4.–6.-luokkalaiset ja yläkoululaiset. Pöytyän nuorisotilat Kyrön nuokkari, nuorisotila Kasi ja nuorisotalo Kalliola ovat olleet avoinna molemmille kohderyhmille kaksi kertaa viikossa. Tilojen kävijämäärät ovat hyvät. Nuorisotiloilla oma Nuokkarikortti. NuoDon tilastointityökalun avulla kävijämäärät seurannassa.

Nuorisotoimi on mukana maakunnallisen nuorisotyön koordinointi -hankkeessa, joka käynnistyi jo vuonna 2019. Hankkeen tavoitteena on vahvistaa nuorisotyön ammatillisuutta alueellisesti ja sen avulla parantaa nuorten elinoloja. Toimintavuonna uutena hankkeena Varsinais-Suomen alueella käynnistyi Nuorten alueellisen kuulemisen -hanke. Se toteutuu tiiviissä yhteistyössä nuorisotyön maakunnallinen koordinointi -hankkeen kanssa. Hankkeen tavoite on nuorten kuulemisen kulttuurin ja osallisuuden tunteen vahvistaminen.

Pöytyällä on kaksi etsivää nuorisotyöntekijää, joista toinen työskentelee myös Aurassa (60%/40%). Etsivää nuorisotyö on työparityötä. Erityisnuorisotyön tavoitteena on tavoittaa koulutuksen ja työelämän ulkopuolella

olevat nuoret ja ohjata heidät tarvitsemiensa palvelujen piiriin. Etsivä nuorisotyö tekee tiivistä yhteistyötä kunnan nuorisopalveluiden, nuorten työpajan, oppilaitosten ja hyvinvointialueen kanssa. Etsivä nuorisotyö osallistuu myös joka vuosi kutsuntoihin.

Koulunuorisotyöntekijän hanke päättyi vuoden lopussa. Syyslukukaudesta alkaen koulunuorisotyö on keskittynyt Riihikosken ja Yläneen yhtenäiskouluihin. Koulunuorisotyöntekijä on kiireetön ja turvallinen aikuinen koulussa, joka yhdessä koulun muiden aikuisten kanssa tukee oppilaita koulun arjessa. Koulunuorisotyöntekijä tekee yhteistyötä opiskelijahuollon, kunnan nuorisopalveluiden, Ankkuritiimin sekä muiden toimijoiden kanssa. Koulunuorisotyöntekijä ja nuoriso-ohjaaja tekevät vahvasti yhteistyötä, että saadaan toteutettua nuorisotyötä kaikissa kolmessa taajamassa.

Nuorten työpaja käynnistyi hankkeena maaliskuussa 2024 Auran Taitotalolla. Pöytyän kunta hallinnoi hanketta, jossa ovat mukana Auran ja Oripään kunnat.

## Toiminnallisten tavoitteiden ja talouden toteutuminen


Yhteisöllisyyslautakunta on toiminut kunnan ja sivistystoimen strategioiden mukaisesti.

Vuoden 2025 talouden toteutuma on suunnitellun mukainen.

Yhteisöllisyyslautakunta	TA 2025	TA- muutos	MTA 2025	Toteutunut 2025	Poikkeama	Tot-%
<b>Toimintatulot</b>						
Myyntituotot	0	0	0	18 396	18 396	0,0
Maksutuotot	0	0	0	12 972	12 972	0,0
Tuet ja avustukset	175 340	0	175 340	185 338	9 998	105,7
Vuokratuotot	0	0	0	21 358	21 358	0,0
<b>TULOT YHTEENSÄ</b>	<b>175 340</b>	<b>0</b>	<b>175 340</b>	<b>238 065</b>	<b>62 725</b>	<b>135,8</b>
<b>Toimintamenot</b>						
Henkilöstökulut	- 488 435	0	- 488 435	- 490 508	-2 072	100,4
Palvelujen ostot	- 273 320	0	- 273 320	- 211 228	62 092	77,3
Aineet, tarvikkeet ja tavarat	-54 300	0	-54 300	-41 158	13 142	75,8
Avustukset	- 165 000	0	- 165 000	- 161 449	3 551	97,8
Vuokratulot	-40 000	0	-40 000	-36 152	3 848	90,4
Muut toimintakulut	- 200	0	- 200	- 387	- 187	193,5
<b>MENOT YHTEENSÄ</b>	<b>-1 021 255</b>	<b>0</b>	<b>-1 021 255</b>	<b>- 940 881</b>	<b>80 375</b>	<b>92,1</b>
<b>TOIMINTAKATE</b>	<b>- 845 915</b>	<b>0</b>	<b>- 845 915</b>	<b>- 702 816</b>	<b>143 100</b>	<b>83,1</b>
<b>VUOSIKATE</b>	<b>- 845 915</b>	<b>0</b>	<b>- 845 915</b>	<b>- 702 816</b>	<b>143 100</b>	<b>83,1</b>
Poistot ja arvonalentumiset	-7 165	0	-7 165	-7 164	1	100,0
<b>TILIKAUDEN TULOS</b>	<b>- 853 080</b>	<b>0</b>	<b>- 853 080</b>	<b>- 709 980</b>	<b>143 101</b>	<b>83,2</b>
<b>Tilikauden yli-/alijäämä</b>	<b>- 853 080</b>	<b>0</b>	<b>- 853 080</b>	<b>- 709 980</b>	<b>143 101</b>	<b>83</b>

## Toiminnalliset tavoitteet

Strateginen päämäärä	Toimialan tavoite	Mittari	Tilinpäätös	Tila
<b>Hyvinvoinnin lisääminen</b>				
Elinvoiman lisääminen	Teemme näkyväksi olemassa olevat harrastusmahdollisuudet ja monipuolisen yhdistystoiminnan osana kunnan elinvoimaisuutta.	Harrastelukkari Tapahtumakalenteri Harrastamisen Suomen malli Harrastustuki 5-6 -luokkalaisille Avustettujen yhdistysten määrä, jäsenmäärät, eurot	Kunnan kotisivuilla olevaa Tapahtumakalenteria ja Harrastelukkaria ovat täyttäneet niin kunnan työntekijät kuin yhdistysten edustajat. Yhdistysten osalta käyttöä voisi lisätä, mutta yhdistysilloissa molempia mainostettu.  Yhteisöllisyyslautakunta jakoi kulttuuriavustuksina 19 000 euroa neljälle hakijalle, liikunta-avustuksia 24 000 euroa kuudelle hakijalle ja nuorisoavustuksia 20 000 euroa kahdeksalle hakijalle. Kyläavustuksia myönnettiin kahdeksalle hakijalle yhteensä 20 000 hakijalle.	Toteutuu 
<b>Hyvinvoinnin lisääminen</b>				
Kehitämme yhteistyössä yhdistysten kanssa yhteisöllisyyttä tukevia toimintamalleja.	Yhdistysillat vaikuttajaryhmän kanssa (2025 kylien neuvottelukunta). Järjestötoiminta on yhteisöllistä.	Yhdistysillat 2 x vuodessa.  Aktiivisten yhdistysten määrä.	Kylien neuvottelukunta järjesti kaksi yhdistysiltaa 27.3. ja 27.11.2025 Riihikosken yhtenäiskoululla, osallistujia 100.  Pöytyällä on yli sata yhdistystä, joista aktiivisesti toimii noin puolet, ja vapaa-aikatoimi tekee aktiivisesti yhteistyötä eri seurojen kanssa.	Toteutuu 
Ehkäisemme lasten ja nuorten syrjäytymistä laajentamalla heille suunnattua harrastustoimintaa	<ul style="list-style-type: none"> <li>koulunuorisotyö</li> <li>etsivä nuorisotyö</li> <li>nuorten työpaja</li> <li>nuorten kesätyöllistäminen</li> </ul>	Tavoitettujen nuorten määrä. Työllistettyjen nuorten määrä. Nuorisotilojen viikoittainen	Koulunuorisotyö osallistujia 3149  Etsivä nuorisotyö 62 nuorta, joista tavoitettu 55, asiakkaita tavataan	Toteutuu 

Strateginen päämäärä	Toimialan tavoite	Mittari	Tilinpäätös	Tila
	<ul style="list-style-type: none"> <li>harrastusavustus 5-6 -luokkalaisille</li> <li>Harrastamisen Suomen malli</li> </ul>	kävijämäärä kasvava	esim, viikoittain tai kertaluonteisesti Harrastamisen Suomen malli 270 Nuorten työpaja 21 Nuorten kesätyöllistäminen 39 Harrastusavustus 5-6 -luokkalaisille, 90 hakemusta ja 88 lapselle.	
Kehitämme senioreille ja ikäihmisille suunnattuja palveluja	ikäihmisten liikuntatoimi jatkuu hankkeen päättymisen jälkeen.	Toiminnan määrä ja osallistujat	Kuntosalit 7 ryhmää, 140 osallistujaa ja suorite 2800.  Muut ryhmät 6, 100 osallistujaa ja suorite 3000.	Toteutuu 
Edistämme yhteisöllisyyttä ja kuntalaisten hyvinvointia	neljä vaikuttajaryhmää	Vaikuttajaryhmät kuntalaisten äänenä.	Vaikuttajaryhmät kokoontuneet yhteensä kaksikymmentä kertaa.	Toteutuu 
Otamme käyttöön ennaltaehkäiseviä toimintamalleja ja matalan kynnyksen palveluja	Kaikki vapaa-aikatoimen toiminta on matalan kynnyksen toimintaa, kuten myös kolmannen sektorin toiminta.	Kuntalaiskyselyt	Kysely suunnitteilla, toteutus siirtyy vuodelle 2026.	Toteutuu osittain 
Lisäämme digitaalisia palveluja ja edistämme kuntalaisten digitaalista osaamista.	Hakulomakkeiden kehittäminen	Tiedon jakaminen ja eri vaikuttajaryhmien ääni kuuluviin (nuoret, kylät, perheet, ikäihmiset)	Avustusten ja stipendien haku sähköisellä lomakkeella. Nuorten kesätyöt haettiin sähköisesti KuntaRekryn kautta.	Toteutuu osittain 
Huomioidaan ympäristö ja ilmastokysymykset toiminnassa ja päätöksenteossa.			Erikseen ei kirjattuja ilmasto- tai ympärisötavoitteita.	Toteutuu osittain 

## Tunnusluvut

Tunnusluku	TP 2024	TA 2025	Tilinpäätös
säännöllinen viikkotoiminta/suorite	14/ 6800	15 / 8000	Koulunuorisotyö toimintoja 173 krt, toimintatunteja 322 ja osallistujia 3149.  Nuorisotilat 312 toimintaa, krt, 824 toimintatuntia ja osallistuvia nuoria 4282.  Nuorten ryhmä (etsivät) 62 nuorta, joista 55 tavoitettu, asiakkaita 48.  Mopopaja 2 h vko/ 4 hlö/40  ikäihmiset 12/200/2000  Ysiysit 3 h vko/10 krt/390  Harrastamisen Suomen malli 26/270/10000  Elokuvaesitykset 4 h/30/160  Yhteensä viikossa 50 h vko/osall. 8250 suorite
yksittäiset tapahtumat/osallistujamäärät	30/ 7000	40 / 8 000	Loppiaisvaloajelu ja Kulttuuriralli

## 2.1.8 Tekninen lautakunta

**Tilivelvollinen ja tulosvastuullinen viranhaltija:** Tekninen johtaja

**Lautakunnan toiminta-ajatus:** Tekninen toimi vastaa kunnan teknisen toimialan kunnossapidosta ja ylläpitotehtävistä sekä rakentamisesta ja toimialueensa kehittämisestä. Teknisen toimen vastuulla ovat myös ruoka- ja puhtauspalvelut.

### Toimikauden (31.5.2025 asti) jäsenet

Lahti Vilja, pj.	4
Hakonen Matti, varapj.	4
Ali-Rontti Ilkka	4
Kahari Pasi	3
Keskitalo Antti	3
Kuusenoja Johanna	0
Rantala Leena Maija	2
Stenroos Minna	4
Toivonen Tero	3
Pohjanpalo Heimo	3
(vanhus- ja vammaisneuvoston edustaja)	
Gavriljuk Edvard	1
(nuorisovaltuuston edustaja)	

### Kokouksiin osallistuneet varajäsenet

Kinisjärvi Karri	4
Naire-Koivisto Laura	2

Kokouksia oli 4 ja käsiteltyjä asioita 61

### Toimikauden (1.6.2025 alkaen) jäsenet

Varjonen Valtteri, pj.	4
Kajander Rauno, varapj.	4
Anttila Soile	4
Juva Jaakko	3
Kivikoski Ari	3
Pajula Raili	3
Pohjanpalo Heimo	3
Rantala Leena-Maija	4
Reini Päivi	4
Ristolainen Risto	0
(vanhus- ja vammaisneuvoston edustaja)	
Gavriljuk Edvard	2
(nuorisovaltuuston edustaja)	

### Kokouksiin osallistuneet varajäsenet

Lehtovuori Timo	1
Parkkila Kari	1
Moroney Milla	1

Kokouksia oli 4 ja käsiteltyjä asioita 53

## Yleiset kehittämistavoitteet ja toimintaympäristön muutokset

Riihikosken yhtenäiskoulun piha-alueella on lisätiloja vuokrattuna Parmaco Oy:ltä syksystä 2022 asti. Keskuskeittiön toiminta siirtyi Auranmaan Tukipalvelut Oy:lle 1.9.2025 alkaen. Käytöstä poistettujen kiinteistöjen myyntejä on valmisteltu. Talvikunnossapidon kustannusten ennustettavuus on haasteellista. Vuokra-asuinhuoneistojen yhtiö aloitti toimintansa 1.1.2025.

Talouden analyysi:

Talousarvio on menojen osalta alittunut ja tulojen osalta ylittynyt. Menojen alitukseen syynä on mm. henkilöstökulujen alittuminen ja lauha ja lumeton talvi. Tulojen ylitykseen syynä on mm. puunmyyntitulot.

Tekninen lautakunta	TA 2025	TA- muutos	MTA 2025	Toteutunut 2025	Poikkeama	Tot-%
<b>Toimintatulot</b>						
Myyntituotot	1 322 400	0	1 322 400	1 528 832	206 432	115,6
Maksutuotot	155 000	0	155 000	65 843	-89 157	42,5
Tuet ja avustukset	9 000	0	9 000	16 856	7 856	187,3
Vuokratuotot	2 974 000	59 365	3 033 365	3 208 239	174 874	105,8
Muut toimintatuotot	16 000	0	16 000	33 850	17 850	211,6
<b>TULOT YHTEENSÄ</b>	<b>4 476 400</b>	<b>59 365</b>	<b>4 535 765</b>	<b>4 853 621</b>	<b>317 856</b>	<b>107,0</b>
<b>Toimintamenot</b>						
Henkilöstökulut	-2 410 175	418 706	-1 991 469	-1 747 789	243 680	87,8
Palvelujen ostot	-2 424 666	37 080	-2 387 586	-1 935 446	452 140	81,1
Aineet, tarvikkeet ja tavarat	-2 465 030	148 953	-2 316 077	-2 073 133	242 944	89,5
Avustukset	- 205 000	0	- 205 000	- 199 207	5 793	97,2
Vuokratulut	-1 541 800	7 660	-1 534 140	-1 413 813	120 327	92,2
Muut toimintakulut	-18 400	0	-18 400	- 213 889	- 195 489	1 162,44 %
<b>MENOT YHTEENSÄ</b>	<b>-9 065 071</b>	<b>612 399</b>	<b>-8 452 672</b>	<b>-7 583 277</b>	<b>869 395</b>	<b>89,7</b>
<b>TOIMINTAKATE</b>	<b>-4 588 671</b>	<b>671 764</b>	<b>-3 916 907</b>	<b>-2 729 656</b>	<b>1 187 251</b>	<b>69,7</b>
<b>VUOSIKATE</b>	<b>-4 588 671</b>	<b>671 764</b>	<b>-3 916 907</b>	<b>-2 729 656</b>	<b>1 187 251</b>	<b>69,7</b>
Poistot ja arvonalentumiset	-2 206 589	0	-2 206 589	-2 281 444	-74 855	103,4
<b>TILIKAUDEN TULOS</b>	<b>-6 795 260</b>	<b>671 764</b>	<b>-6 123 496</b>	<b>-5 011 099</b>	<b>1 112 396</b>	<b>81,8</b>
<b>Tilikauden yli-/alijäämä</b>	<b>-6 795 260</b>	<b>671 764</b>	<b>-6 123 496</b>	<b>-5 011 099</b>	<b>1 112 396</b>	<b>82</b>

## Toiminnalliset tavoitteet

Strateginen päämäärä	Toimialan tavoite	Mittari	Tilinpäätös	Tila
Elinvoiman edistäminen	Lallin teollisuusalueen kunnallistekniikan rakentaminen	Suunnitelma etenee biokaasuhankkeen edellyttämän aikataulun mukaisesti		Ei toteudu 
Elinvoiman edistäminen	Vesi- ja jätevesiverkostojen saneerauksen suunnitelman laatiminen tuleville vuosille	Saneeraussuunnitelma laadittu vuoden 2024 aikana	Saneeraussuunnitelma laadittu.	Toteutuu 
Elinvoiman edistäminen	Sähköautojen latauspisteiden rakentaminen	Kolme latauspistettä/vuosi	Latauspisteitä rakennettu joka taajamaan isompien kiinteistöjen yhteyteen.	Toteutuu 
Hyvinvoinnin lisääminen	Liikuntapaikkojen saneeraus ajanmukaisiksi	1-5 liikuntapaikkaa/vuosi	Riihikosken jääkiekkokaukalon pohja ja aita uusittiin. Otsolan kenttä saneerattiin.	Toteutuu 
Hyvinvoinnin lisääminen	Liikenneturvallisuuksuunnitelman mukaisten toimenpiteiden toteuttaminen	1-3 hanketta/ vuosi 1= minimi 2=hyvä 3= kiitettävä	Ajorata ja suoja-aiemalauksia tehty. Liikennemerkkejä päivitetty. Risteysalueilta raivattu näkemäesteitä.	Toteutuu 
Vastuullinen taloudenhoito ja päätöksenteko	Ruuan kotimaisuusasteen ylläpitäminen ennallaan	Kotimaisuusasteraportti toimittajalta. Kotimaisuus aste 75%	Auranmaan Tukipalvelut Oy vastaa ruokahuollosta.	Toteutuu 
Osaaminen	Henkilöstön osaamisen kehittäminen ja eläköitymisen myötä osaamisen siirtämisen turvaaminen.	On laadittu tai päivitetty henkilöstön osaamisen kehittämisen suunnitelma ja henkilöstö pääsee osallistumaan tarvittaviin koulutuksiin. Eläköityminen on kyetty ennakoimaan ajoissa ja osaaminen on siirretty perehdytyksenä seuraajalle. Mittarina voidaan teettää perehdytyskysely.	Perehdytykset tehdään tulevaisuudessa sähköisen Propilvipalvelut ohjelman avulla.  Osaamisen kehittämisen suunnitelmaa ei ole laadittu.	Toteutuu osittain 

Strateginen päämäärä	Toimialan tavoite	Mittari	Tilinpäätös	Tila
Vastuullinen taloudenhoito ja päätöksenteko	Lisäämme päätöksenteon osallisuutta ja tiedotusta tehdyistä päätöksistä: Tiedottaminen teknisen toimen tehdyistä päätöksistä	Säännöllinen tiedottaminen tehdyistä päätöksistä otettu käyttöön	Päätöksistä tiedotetaan kotisivuilla ja eri somekanavissa.	Toteutuu osittain ■
Vastuullinen taloudenhoito ja päätöksenteko	Osallistamme kuntalaisia päätöksentekoon	Teetämme kyselyn Riihikosken ja Elisenvaaran liikunta-alueiden suunnittelun tueksi	Riihikosken urheilualan yleissuunnitelma laadittu. Suunnitelmavaiheessa tehtiin käyttäjäkysely. Suunnittelua jatketaan.	Toteutuu osittain ■
Vastuullinen taloudenhoito ja päätöksenteko	Toimitila- ja kiinteistöstrategian toimeenpano suunnitelmallisesti	Toteutuu suunnitelman mukaisesti	Toteutuu resurssien ja määrärahojen puitteissa.	Toteutuu osittain ■
Vastuullinen taloudenhoito ja päätöksenteko	Pitkän tähtäimen suunnitelmien (PTS) laatiminen kunnan keskeisten kiinteistöjen osalta.	Laadittu 3-5 kiinteistöä	Pts laadittu osasta kiinteistöjä Skenarios ohjelman avulla.	Toteutuu osittain ■
Vastuullinen taloudenhoito ja päätöksenteko	Metsänhoitosuunnitelman päivitys	Uusi metsänhoitosuunnitelma on hyväksytty	Metsäsuunnitelma laadittu.	Toteutuu ■

## Tunnusluvut

Tunnusluku	TP 2024	TA 2025	Tilinpäätös
Vuokrattavien asuntojen määrä	223	Yhtiö	Yhtiö
		(223)	
Vesi- ja viemäriliittymäärä			Vesiliittymäärä 3057
			Jätevesiliittymäärä 1851
-Vesiliittymät	897		
Kyrö	1490	900	
Riihikoski	647	1495	
Yläne		650	
-Viemäriliittymät	712		
Kyrö	581	715	
Riihikoski	440	590	
Yläne		445	
Palvelupyyntöjen määrä GM-ohjelmassa	1 696	1 200	1245
Siivousneliöt kiinteistöissä	36 000	28 000	27500

Tunnusluku	TP 2024	TA 2025	Tilinpäätös
Ateriasuoritteet	548 500	378 000	210665 1.9 asti.
			1.9 alkaen Auranmaan Tukipalvelut Oy.
Myyty vesimäärä	185 406		
-Kyrö	210 619	190 000	149 546
-Riihikoski	89 465	215 000	367 890
-Yläne		90 000	122 307
Laskutettu jätevesimäärä	82 468		
-Kyrö	85 576	83 000	75 337
-Riihikoski	54 393	86 000	91 449
-Yläne		55 000	45 205
Myönnettyjen rakentamislupien määrä	121 116	70 50	60 37
-Pöytyällä			(Oripää 15kpl, Aura 22kpl)
-Yhteistyökunnat			

## 2.1.9 Hallinto, huoltohenkilöstö, koneet

**Tehtävä: Hallinto, huoltohenkilöstö, koneet (50), kustannuspaikka 4000-4020**

**Tilivelvollinen: Tekninen johtaja**

Palveluajatus: Teknisen toimen tavoitteena on taloudellisten resurssien sallimissa puitteissa tuottaa kuntalaisille teknisen toimen palvelut.

Yleiset kehittämistavoitteet ja toimintaympäristön muutokset:

Pöytyän vuokra-asunnot Oy hoitaa asuntojen vuokraustoimintaa. Asuntosihteerin tehtävä lakkautettiin. Työpäällikön vakanssi on täyttämättä. Kiinteistöpalveluihin palkattu yksi henkilö oppisopimuksella. Yhteistyö työllisyyspalveluiden kanssa päättyi valtion TE uudistuksen myötä eikä näinollen ole voitu tarjota työtä palkkatuella. Toimistosihteerin palkattiin perehtymään teknisen toimen eläköityvän toimistosihteerin työtehtäviin.

Talousarviossa asetetut tavoitteet ja niiden toteutuminen

### **Henkilöstön ammattitaidon ylläpitäminen ja työhön sitoutuminen**

- Työajanseurantajärjestelmä käytössä. Henkilökunta on osallistunut erinäisiin koulutuksiin, mm. ensiapukoulutus ja automaation perusteet kurssi ja BIM-peruskoulutus.

### **Tehtävien tasainen jakautuminen ja tarvittaessa ulkoistaminen tai lisätyövoiman palkkaus**

- Oman työvoiman lisäksi on palkattu kesätyöntekijöitä.

### **Henkilöstön jaksaminen**

- Tykytoiminta, pesäpallo-ottelu, omat pikkujoulut, koko henkilöstön Stand up ilta, koko henkilöstön teatteri-ilta (omavastuu 20 eur). Halukkaille järjestettiin maastopyöräily Virttaankankaalla (oma-aika ja -kustanne). Henkilöstöllä käytössä E-passi.

### **Organisaation vahvistaminen, työnjohto**

- Päivittäiset työrutiinit tehdään itsenäisesti ja omatoimisuutta on pyritty lisäämään. Osallistuttu pidettyihin johtamiskoulutuksiin.

Hallinto, huoltohenkilöstö, koneet	TA 2025	TA- muutos	MTA 2025	Toteutunut 2025	Poikkeama	Tot-%
<b>Toimintatulot</b>						
Myyntituotot	10 000	0	10 000	55 307	45 307	553,1
Maksutuotot	120 000	0	120 000	0	- 120 000	0,0
<b>TULOT YHTEENSÄ</b>	<b>130 000</b>	<b>0</b>	<b>130 000</b>	<b>55 307</b>	<b>-74 693</b>	<b>42,5</b>
<b>Toimintamenot</b>						
Henkilöstökulut	- 835 775	0	- 835 775	- 698 422	137 353	83,6
Palvelujen ostot	- 100 000	0	- 100 000	-94 244	5 756	94,2
Aineet, tarvikkeet ja tavarat	-41 600	0	-41 600	-38 098	3 502	91,6
Vuokratulot	-37 000	0	-37 000	-24 999	12 001	67,6
Muut toimintakulut	0	0	0	-5 523	-5 523	0,0
<b>MENOT YHTEENSÄ</b>	<b>-1 014 375</b>	<b>0</b>	<b>-1 014 375</b>	<b>- 861 286</b>	<b>153 089</b>	<b>84,9</b>
<b>TOIMINTAKATE</b>	<b>- 884 375</b>	<b>0</b>	<b>- 884 375</b>	<b>- 805 979</b>	<b>78 397</b>	<b>91,1</b>
<b>VUOSIKATE</b>	<b>- 884 375</b>	<b>0</b>	<b>- 884 375</b>	<b>- 805 979</b>	<b>78 397</b>	<b>91,1</b>
Poistot ja arvonalentumiset	-19 041	0	-19 041	-27 799	-8 758	146,0
<b>TILIKAUDEN TULOS</b>	<b>- 903 416</b>	<b>0</b>	<b>- 903 416</b>	<b>- 833 777</b>	<b>69 639</b>	<b>92,3</b>
<b>Tilikauden yli-/alijäämä</b>	<b>- 903 416</b>	<b>0</b>	<b>- 903 416</b>	<b>- 833 777</b>	<b>69 639</b>	<b>92</b>

## 2.1.10 Kiinteistöpalvelut

**Tehtävä: Kiinteistöpalvelut (52), kustannuspaikat 4050–4806**

**Tilivelvollinen: Tekninen johtaja**

Palveluajatus: Tekninen toimi vastaa kiinteistöjen ja toimitilojen kunnosta siten, että palvelut ja toiminnot voidaan hoitaa niissä toimitilojen mukaan, keskeytyksettä ja turvallisesti. Kunnan kiinteistöt ja liikehuoneistot täyttävät palvelujen ja liiketoiminnan edellyttämät välttävät vaatimukset.

### **Yleiset kehittämistavoitteet ja toimintaympäristön muutokset:**

Toimitila- ja kiinteistötoimikunta kokoontui vuoden 2025 aikana yhden kerran. Toimikunta käsitteli kokouksissa kiinteistöihin, sotekiinteistöjen yhtiöittämisen valmisteluun, sekä liikuntapaikkoihin ja rantapaikkoihin liittyviä asioita.

Sisäisiä vuokria päivitettiin yhdessä Senaattikiinteistöjen kanssa Skenarios ohjelmalla. Vuokranlaskenta perustuu laskennallisiin kertoiimiin perustuvaan tekniseen arvoon.

Vuokra-asuntoja on kunnostettu niiden vapautuessa Pöytyän Vuokra-asuntojen pyynnöstä.

Investointiohjelman mukaiset kiinteistöjen peruskorjauksia on tehty.

Kunta pyrkii aktiivisesti reagoimaan sisäilmaongelmiin mahdollisuuksien mukaan. Mahdollisia sisäilmaongelmia käsitellään sisäilmatyöryhmässä. Sisäilmatyöryhmä on kokoontunut Taitokodin ja Riihikodin sisäilmaoireilujen johdosta. Sisäilmaongelmia selvitetty Riihikosken terveysasemalla ja Perusturvatalolla.

Kaulanperän koulun mahdollista käyttöä tai myyntiä on suunniteltu. Yläneen vanhan kunnanviraston myynnistä on valitettu Hallinto-oikeuteen, kauppa keskeneräinen.

Riihikosken yhtenäiskouluun on vuokrattu lisätilaa n. 400 m<sup>2</sup>. Lisätilat hankittu viideksi vuodeksi syksyllä 2022.

Muita toteutuneita investointeja:

- Kisariihen matalan osan huopakaton uusiminen ja julkisivun maalaus.
- Kisariihen lukitusten uusinta.
- Riihikosken päiväkodin aidan uusiminen.
- Riihikosken päiväkodin ikkunoiden uusiminen.
- Virastotalon yhteyteen rakennettiin jätekatos.
- Yläneen yhtenäiskoulun iv-koneiden uusiminen aloitettiin.
- Kv-asuntolan Taitokodin märkätila- ja sisäilmasaneerauksen suunnittelu.
- Viilennyspumppuja asennettiin Kyrön koululle ja Kyrön päiväkotiin.
- Riihikodin ja Taitokodin paloilmotimen uusiminen osoitteelliseksi valmistui.
- Riihikodin hulevesijärjestelmän rakentaminen aloitettiin.
- Riihikoti valaisinten vaihtoa led-valaisimiksi.
- Riihikosken terveysaseman paikoitusalueen laajentaminen.

Kiinteistömässän hallinnasta on laadittu kiinteistöstrategia, jonka kunnanvaltuusto on hyväksynyt.

Tulevien vuosien haasteena on käytöstä poistettavien kiinteistöjen myynti tai uusiokäytön optimointi. Haasteena on varautuminen yllättäviin korjaustarpeisiin esim. sisäilmaongelmat ja talotekniikan konekannan rikkoutumiset. Mittaviin korjaustoimenpiteisiin ei ole riittävästi määrärahoja. Pidetään kunnan kiinteistöjen kunto vähintään nykyisellä tasolla. Ison kiinteistömässän suunnitelmallinen hoitaminen on haasteellista.

Kunnan kiinteistöt täyttävät toiminnan edellyttämät välttävät vaatimukset. Tehottomassa käytössä olevasta kiinteistömässästä olisi pyrittävä eroon. Toiminnassa keskitytään perusparannustoimiin. Vanha kiinteistökanta estää automaatiojärjestelmien käytön ja sen tuoman mahdollisuuden energiakustannusten säästölle.

Kiinteistöpalvelut	TA 2025	TA- muutos	MTA 2025	Toteutunut 2025	Poikkeama	Tot-%
<b>Toimintatulot</b>						
Myyntituotot	2 800	0	2 800	52 163	49 363	1 862,95 %
Tuet ja avustukset	0	0	0	9 000	9 000	0,0
Vuokratuotot	2 937 500	59 365	2 996 865	3 136 258	139 393	104,7
Muut toimintatuotot	16 000	0	16 000	32 329	16 329	202,1
<b>TULOT YHTEENSÄ</b>	<b>2 956 300</b>	<b>59 365</b>	<b>3 015 665</b>	<b>3 229 750</b>	<b>214 085</b>	<b>107,1</b>
<b>Toimintamenot</b>						
Henkilöstökulut	-54 667	0	-54 667	-11 298	43 369	20,7
Palvelujen ostot	- 899 656	0	- 899 656	- 652 055	247 601	72,5
Aineet, tarvikkeet ja tavarat	-1 647 400	0	-1 647 400	-1 413 898	233 502	85,8
Vuokrakulut	-1 480 800	0	-1 480 800	-1 369 425	111 375	92,5
Muut toimintakulut	-14 000	0	-14 000	- 142 245	- 128 245	1 016,04 %
<b>MENOT YHTEENSÄ</b>	<b>-4 096 523</b>	<b>0</b>	<b>-4 096 523</b>	<b>-3 588 922</b>	<b>507 602</b>	<b>87,6</b>
<b>TOIMINTAKATE</b>	<b>-1 140 223</b>	<b>59 365</b>	<b>-1 080 858</b>	<b>- 359 172</b>	<b>721 687</b>	<b>33,2</b>
<b>VUOSIKATE</b>	<b>-1 140 223</b>	<b>59 365</b>	<b>-1 080 858</b>	<b>- 359 172</b>	<b>721 687</b>	<b>33,2</b>
Poistot ja arvonalentumiset	-1 661 775	0	-1 661 775	-1 699 275	-37 500	102,3
<b>TILIKAUDEN TULOS</b>	<b>-2 801 998</b>	<b>59 365</b>	<b>-2 742 633</b>	<b>-2 058 447</b>	<b>684 186</b>	<b>75,0</b>
<b>Tilikauden yli-/alijäämä</b>	<b>-2 801 998</b>	<b>59 365</b>	<b>-2 742 633</b>	<b>-2 058 447</b>	<b>684 186</b>	<b>75</b>

## 2.1.11 Ruoka- ja puhtauspalvelut

**Tehtävä: Ruoka- ja puhtauspalvelut (53), kustannuspaikat 4820–5710**

**Tilivelvollinen: Tekninen johtaja**

Palveluajatus: Tekninen toimi vastaa

1. Pöytyän kunnan laadukkaiden ruokapalveluiden tuottamisesta turvallisesti ja tehokkaasti koko kunnan alueelle sekä
2. Puhtauspalveluiden tuottamisesta tehokkaasti, käyttäjiä palvelevasti ja pintamateriaalien elinkaaret pidentävästi

Ruoka- ja puhtauspalveluille talousarviossa asetetut tavoitteet ja niiden toteutuminen

### **Keskuskeittiön toiminnan tehostaminen, kustannusten alentaminen**

Pöytyän ruoka- ja puhtauspalvelut yhtiöitettiin Auranmaan Tukipalvelut Oy:ksi 1.9.2025 alkaen.

### **Puhtauspalveluiden toiminnan tehostaminen**

Puhtauspalveluissa haasteena siivouskiinteistöjen paljous ja hajallaan sijaitseminen.

### **Hyvä puhtaustaso ja laadukkaat ateriat**

Ruokapalveluissa on järjestetty asiakastyytyväisyyskysely keväällä 2025. Tulokset näkyvillä myös kunnan kotisivuilla.

Toiminta	2023	2024	2025
Ateriasuoritteet, kpl	360 349	360 946	210665 (1.9. asti)
Ateriasuoritteet, €/kpl	2,9	3,1	3,1
Siivousala-m <sup>2</sup>	28007	27500	27500
Siivous, €/m <sup>2</sup>	19,00-40,00	19,00-62,00	19,00-62,00

Siivousneliöiden hinta kohteitten mukaan laskettuna. Hinnan eroihin vaikuttaa mm. kohteessa olevat erilliset kiinteistöt ja kerrokset sekä erilaiset väistötilat

Ruoka- ja puhtauspalvelut	TA 2025	TA- muutos	MTA 2025	Toteutunut 2025	Poikkeama	Tot-%
<b>Toimintatulot</b>						
Myyntituotot	45 000	0	45 000	22 925	-22 075	51,0
Tuet ja avustukset	9 000	0	9 000	7 856	-1 144	87,3
<b>TULOT YHTEENSÄ</b>	<b>54 000</b>	<b>0</b>	<b>54 000</b>	<b>30 782</b>	<b>-23 218</b>	<b>57,0</b>
<b>Toimintamenot</b>						
Henkilöstökulut	-1 227 185	418 706	- 808 479	- 772 223	36 255	95,5
Palvelujen ostot	- 157 590	37 080	- 120 510	- 107 696	12 814	89,4
Aineet, tarvikkeet ja tavarat	- 391 530	148 953	- 242 577	- 269 913	-27 336	111,3
Vuokratulot	-22 550	7 660	-14 890	-18 277	-3 387	122,8
Muut toimintakulut	0	0	0	-95	-95	0,0
<b>MENOT YHTEENSÄ</b>	<b>-1 798 855</b>	<b>612 399</b>	<b>-1 186 456</b>	<b>-1 168 204</b>	<b>18 252</b>	<b>98,5</b>
<b>TOIMINTAKATE</b>	<b>-1 744 855</b>	<b>612 399</b>	<b>-1 132 456</b>	<b>-1 137 422</b>	<b>-4 966</b>	<b>100,4</b>
<b>VUOSIKATE</b>	<b>-1 744 855</b>	<b>612 399</b>	<b>-1 132 456</b>	<b>-1 137 422</b>	<b>-4 966</b>	<b>100,4</b>
Poistot ja arvonalentumiset	-5 785	0	-5 785	-1 451	4 334	25,1
<b>TILIKAUDEN TULOS</b>	<b>-1 750 640</b>	<b>612 399</b>	<b>-1 138 241</b>	<b>-1 138 873</b>	<b>- 633</b>	<b>100,1</b>
<b>Tilikauden yli-/alijäämä</b>	<b>-1 750 640</b>	<b>612 399</b>	<b>-1 138 241</b>	<b>-1 138 873</b>	<b>- 633</b>	<b>100</b>

## 2.1.12 Liikenneväylät ja alueet

**Tehtävä: Liikenneväylät ja alueet (54), kustannuspaikat 6800-6070**

**Tilivelvollinen: Tekninen johtaja**

Palveluajatus: Tekninen toimi vastaa

1. Kaavateiden, kevyen liikenteen väylien, puistojen ja muiden yleisten alueiden hoitamisesta ja ylläpidosta ottaen huomioon liikenneturvallisuuden ja ympäristön viihtyvyyden asettamat vaatimukset.
2. Yhteistyöstä jätehuoltopalveluja tuottavien yhteisöjen kanssa.
3. Kunnan metsien hoitamisesta yhteistyössä metsänhoitoyhdistyksen kanssa ja suoalueiden vuokraukseen liittyvistä toimenpiteistä.

Yleiset kehittämistavoitteet ja toimintaympäristön muutokset:

Teiden ja puistojen viimeistelyssä on painotettu maisemallisia arvoja. Metsäalueiden raivaus- ja harvennustyöt on teetetty metsänhoitoyhdistyksellä ja paikallisella yrittäjällä metsänhoitosuunnitelman mukaisesti. Puistometsien, teiden pientareiden ja näkemäalueiden raivauksia teetettiin. Ojanperkaustöitä tehtiin taajama-alueilla tarpeen mukaan.

Katuvalojen saneeraustöitä on tehty. Elohopeavalaisimia ja suurpainenatrium on vaihdettu led-valaisimiksi

Yläneen Otsolan urheilukentän nurmi uusittiin.

Riihikosken jääkiekkokaukalon pohja, aita ja valaistus uusittiin.

Riihikosken urheilualueen ja Elisenvaaran urheilualueen yleissuunnittelu käynnissä.

Liikennepuistoa ei toteutettu, koska Leader avustuksesta ei ole tullut päätöstä.

Sähköautojen latauspisteitä rakennettiin Kisariheen, Virastotalolle, Riihikosken koululle, Yläneen koululle, Elisenvaaran koululle.

Yksityisteiden hakuprosessia tehtiin Matriset Oy:n tiekuntarekisteriohjelmalla jolla avustushakemus tehdään sähköisenä.

Pöytyän metsänhoitoyhdistys laati kunnan omistamille metsäalueille metsäsuunnitelman seuraavaksi kymmenvuotiskaudeksi.

Puistohakkuuta on toteutettu mm. Riihikosken terveyskeskuksen alueella.

**Henkilöstö:** Pienet huolto- ja hoitotyöt on tehty muun työn ohella omana työnä 2-3 huoltomiehen voimin. Viheralueiden hoitotyössä on käytetty kunnan kesätyöntekijöitä. Syksyllä oli puistometsien raivaaja töissä mm. Haukkavuorella.

Urakoitsijat ovat suorittaneet esim. seuraavia töitä:

- puistojen hoito
- isojen nurmialueiden leikkaus
- sorateiden ja pihojen lanaukset sekä pölynsidonta
- liikenneväylien ojanpientareiden niitto
- liikenneväylien suuremmat korjaustyöt
- viheralueiden rakentamistyöt
- puistojen metsänhakkuut
- talvikunnossapito
- katuvalaistusten rakentaminen ja kunnossapito

Liikunta-alueiden kunnossapitotyöt on ulkoistettu paikallisille urheiluseuroille.

Liikenneväylille ja alueille talousarviossa asetetut tavoitteet ja niiden toteutuminen

Liikenneolosuhteiden ja turvallisuuden parantaminen.

- Uusia katuvalaistuksia on rakennettu ja vanhoja saneerattu uusien määräysten mukaisiksi. Kaavateiden asfaltointeja on parannettu. Risteysalueiden näkemäalueita ja katualueiden tienreunoja raivattiin.
- Pidetty liikenneturvallisuustyöryhmän kokouksia

Tievalaistusta korjataan ja rakennetaan myönnettyjen määrärahojen puitteissa.

- Vanhoja huonokuntoisia katuja päällystettiin ja tehtiin paikkauksia jokaisella kylätaajaman alueella
- Katuvalaistusta uusittiin asemakaava-alueilla.

Kustannustehokas kunnossapito

- Yksityistieavustukset on myönnetty avustusperusteiden mukaisesti.
- Talvikunnossapitotyöt toteutettiin vuoden 2022 kilpailutuksen mukaisesti
- Osa kunnossapidosta hoidetaan omana työnä ja osa ostopalveluna

Tunnuslukuja	2025	2024	2023	2022
Kunnossa pidettäviä kaavateitä, km	78	78	78	78
Avustettavia yksityisteitä, km	355	352	354	354
Tievalaistuspisteet, kpl	n.2090	n. 2090	n. 2080	n. 2070
Puistoja, ha	15	15	15	15
Turvetuotantoalueet, ha	205	205	205	205
Metsiä, ha	n. 810	n.810	n.810	810

Liikenneväylät ja alueet	TA 2025	TA- muutos	MTA 2025	Toteutunut 2025	Poikkeama	Tot-%
<b>Toimintatulot</b>						
Myyntituotot	133 600	0	133 600	141 355	7 755	105,8
Maksutuotot	0	0	0	510	510	0,0
Vuokratuotot	36 500	0	36 500	71 981	35 481	197,2
Muut toimintatuotot	0	0	0	1 521	1 521	0,0
<b>TULOT YHTEENSÄ</b>	<b>170 100</b>	<b>0</b>	<b>170 100</b>	<b>215 367</b>	<b>45 267</b>	<b>126,6</b>
<b>Toimintamenot</b>						
Henkilöstökulut	0	0	0	-54	-54	0,0
Palvelujen ostot	- 394 900	0	- 394 900	- 299 536	95 364	75,8
Aineet, tarvikkeet ja tavarat	-64 400	0	-64 400	-62 401	1 999	96,9
Avustukset	- 205 000	0	- 205 000	- 197 608	7 392	96,4
Vuokratulot	- 600	0	- 600	- 667	-67	111,2
Muut toimintakulut	- 800	0	- 800	-2 090	-1 290	261,2
<b>MENOT YHTEENSÄ</b>	<b>- 665 700</b>	<b>0</b>	<b>- 665 700</b>	<b>- 562 355</b>	<b>103 345</b>	<b>84,5</b>
<b>TOIMINTAKATE</b>	<b>- 495 600</b>	<b>0</b>	<b>- 495 600</b>	<b>- 346 988</b>	<b>148 612</b>	<b>70,0</b>
<b>VUOSIKATE</b>	<b>- 495 600</b>	<b>0</b>	<b>- 495 600</b>	<b>- 346 988</b>	<b>148 612</b>	<b>70,0</b>
Poistot ja arvonalentumiset	- 305 156	0	- 305 156	- 315 471	-10 315	103,4
<b>TILIKAUDEN TULOS</b>	<b>- 800 756</b>	<b>0</b>	<b>- 800 756</b>	<b>- 662 459</b>	<b>138 297</b>	<b>82,7</b>
<b>Tilikauden yli-/alijäämä</b>	<b>- 800 756</b>	<b>0</b>	<b>- 800 756</b>	<b>- 662 459</b>	<b>138 297</b>	<b>83</b>

## 2.1.13 Vesihuoltopalvelut

**Tehtävä: Vesihuoltopalvelut (55), kustannuspaikat 6100-6290**

**Tilivelvollinen: Tekninen johtaja**

**Palveluajatus:** Varmistaa asiakkaille keskeytymätön talousvedelle asetetut laatuvaatimukset täyttävän talousveden jakelu ja jätevesien käsittelypalvelu kilpailukykyiseen hintaan

### **Yleiset kehittämistavoitteet ja toimintaympäristön muutokset:**

Vesijohtojen desinfiointia harjoiteltiin käytännössä Pihlavan, Parravahan ja Yläneen vesilaitoksilla. Käytetty putkirikkotilanteissa Key Aqua-tekstiviestitiedotuspalvelua. Muutama pieni putkirikko korjattiin Kyrössä, Riihikoskella ja Yläneellä. Vesihuoltolaitokselle laadittiin saneerausohjelma ja taloussuunnitelma.

Runsaiden sateiden takia siirtoviemärilinjojen pumppaamoissa on ylikuormitusta, jotka johtavat verkosto-ohitukseen. Jätevesipumppaamoiden kaukovalvontamodeemeja päivitettiin. Vesiverkostokarttaa on päivitetty.

Vedenottamoilla ja vesitorneilla on käytössä kameravalvonta.

**Henkilöstö:** Henkilöstön määrä on ennallaan. Erikoisosaamista vaativat työtehtävät tilataan tapauskohtaisesti ulkopuolisilta palveluntuottajilta.

Vesihuoltolaitokselle talousarviossa asetetut tavoitteet ja niiden toteutuminen  
Veden laatusuranta valvontatutkimusohjelman mukaisesti

- Lounais-Suomen vesi- ja ympäristötutkimus Oy on tehnyt veden laatusuranta valvontatutkimusohjelman mukaisesti.

Lupien edellyttämien puhdistusvaatimusten saavuttaminen

- Lounais-Suomen vesi- ja ympäristötutkimus Oy on tarkkaillut jätevedenpuhdistamojen puhdistustuloksia valvontatutkimusohjelman mukaisesti. Vedenottamoiden uv-laitteet varmistavat veden laatua.

Verkostojen, pumppaamojen ja puhdistamoiden riittävät huolto- ja kunnossapitotoimenpiteet

- Jatkuvaa seuranta ja tarkkailua. Havaitut viat on korjattu välittömästi. Pumppujen huoltotyötä on ostettu huoltoyritykseltä.

Asianmukainen jätevesien keräys ja käsittely

- Ympäristöluvan vaatimukset jätevesien käsittelyn tehokkuudesta on saavutettu.

Verkoston toimivuuden parantaminen

- Vesijohtoverkostoissa ilmenneitä vuotoja on korjattu ja venttiileitä uusittu.

Vuotovesien vähentäminen, kaivojen korjaukset, runkoventtiilien vaihto, vesijohtoverkoston parantaminen

- Vuotovesitarkkailua on tehty kunnan eri taajamissa.
- Jätevesipumppaamoiden toiminnan jatkuvaa tarkkailua

# Pöytyä

- Verkostokarttaohjelman päivitystyötä tehty
- WSP (vesihuollon varautuminen) on tehty lainsäädännän mukaiseksi ja päivitetään
- Desinfiointisuunnitelman mukaista desinfiointia harjoiteltu jokaisella vedenottamalla
- Riihikoskella uusittiin vanha vesiputkilinja, paineenalennuskaivo ja n. 20 kpl uusia venttiileitä

## **Pöytyän-Auran vesihuoltolautakunta vuonna 2025 kevätkausi**

<b>Varsinainen jäsen:</b>		<b>Osall.</b>
Mäkelä Mika	vpj	1
Stenroos Minna	pj	1
Lehtonen Lea		1
Lehtonen Tommi		
Rannikko Petri		1
Yli-Pohja Juhani		1

Kokouksia oli 1 kappaletta ja niissä käsiteltiin 2 asiaa.

## **Pöytyän-Auran vesihuoltolautakunta vuonna 2025 syyskausi**

<b>Varsinainen jäsen:</b>		<b>Osall.</b>
Kullanmäki Pasi	pj	1
Rantala Ilkka	vpj	1
Ilmalahti Janne		1
Simola Lea		1
Savolainen Kimmo		
Yli-Pohja Juhani		1

Kokouksia oli 1 kappaletta ja niissä käsiteltiin 5 asiaa.



Vesihuoltopalvelut	TA 2025	Toteutunut 2025	Poikkeama	Tot-%
<b>LIKEVAIHTO</b>	1 188 915	1 291 527	-102 612	108,6
Liiketoiminnan muut tuotot	0	2 916	-2 916	0
<b>Materiaalit ja palvelut</b>				
<b>Aineet, tarvikkeet ja tavarat</b>				
Ostot tilikauden aikana	-326 200	-290 346	-35 854	89,0
Palvelujen ostot	-572 300	-525 776	-46 524	91,9
	-898 500	-816 122	-82 378	90,8
<b>Henkilöstökulut</b>				
Palkat ja palkkiot	-111 106	-119 509	8 403	107,6
<b>Henkilösivukulut</b>				
Eläkekulut	-23 021	-24 056	1 035	104,5
Muut henkilösivukulut	-3 878	-3 884	6	100,2
	-138 005	-147 448	9 443	106,8
<b>Poistot ja arvonalentumiset</b>				
Suunnitelman mukaiset poistot	-214 832	-237 447	22 615	110,5
	-214 832	-237 447	22 615	110,5
Liiketoiminnan muut kulut	-12 038	-74 542	62 504	619,2
LIIKKEYLIJÄÄMÄ (-) ALIJÄÄMÄ	-74 460	18 884	-93 344	-25,4
<b>Rahoitustuotot ja kulut</b>				
Muut rahoitustuotot	0	192	-192	0,0
Muut rahoituskulut	0	-20	20	0,0
	0	172	-172	0,0
YLI/ALIJÄÄMÄ ENNEN SATUNNAISIA	-74 460	19 056	-93 516	-25,6
<b>Satunnaiset tuotot ja kulut</b>				
YLI/ALIJÄÄMÄ ENNEN VARAUKSIA	-74 460	19 056	-93 516	-25,6
POISTOERON LIS.(-) TAI VÄH.(+)	7 896	6 655	1 241	84,3
<b>TILIKAUDEN YLI-/ALIJÄÄMÄ</b>	<b>-66 564</b>	<b>25 711</b>	<b>-92 275</b>	<b>-38,63</b>

## 2.1.14 Ympäristöpalvelut

**Tehtävä: Ympäristöpalvelut (70), kustannuspaikat 6500-6610**  
**Tilivelvollinen ja tulosvastuullinen viranhaltija: Johtava rakennustarkastaja**

Palveluajatus: Ympäristöpalvelujenn tavoitteena on lupakäsittelyn joustava hoitaminen, tarvittaessa lomake- ja asiakirja opastaminen ja yleisesti rakentamisen laadukkaan lopputuloksen saavuttaminen rakentamisen eri osalualueilla. Palvelun rungon muodostava erilaiset määräykset, tarkastukset ja neuvontapalvelut.

Yleiset kehittämistavoitteet ja toimintaympäristön muutokset:

Teknisen lautakunnan lupajaosto lakkautettiin 06/2025 ja Pöytyän kunnan rakennusvalvontaviranomaisena toimii Tekninen lautakunta.

Uusi rakennusjärjestys ja taksa saatiin voimaan 1.10.2025. Rakennusjärjestykseen tuli rakentamislain myötä konkreettisia muutoksia edelliseen, kuten toimenpidelupien ja -ilmoitusten poistuminen, ja rakennusjärjestys on nyt pääpiirteittäin yhtenevä yhteistyökuntien kanssa. Rakennusvalvonnan tehtävistä perittäviin maksuihin tuli noin 10-15% korotus, jolla pyrittiin kompensoimaan uuden rakentamislain myötä väheneviä tuloja, sekä toimintaympäristön muuttumisen aiheuttamia kustannuksia.

Auran ja Oripään kuntien rakennusvalvontapalveluja toteutetaan kuten ennenkin.

Kiinteistötietojen korjaamista on jatkettu mahdollisuuksien mukaan omana työnä. Auran kunnan kiinteistöinventointi vaatii kuitenkin rakennusvalvonnan panostusta siinä määrin, ettei resursseja riitä Pöytyän rakennuskannan tehokkaaseen inventointiin.

**Henkilöstö:** Henkilöstömäärä on ennallaan.

- Johtava rakennustarkastaja työaika 100%
- rakennustarkastaja työaika 50 %
- toimistos sihteeri työaika 75 %.

Ostopalveluna Kosken Tl kunnan Ympäristönsuojelu vastaa ympäristönsuojeluviranomaisen tehtävistä. Varsinais-Suomen aluepelastuslaitoksen Pöytyän alueen palotarkastajana toimivat Juha Vuorinen ja Timo Reiman.

Lupajaosto kokoontui yhden kerran.

### Teknisen lautakunnan lupajaosto

Varsinainen jäsen		Osall.	Varajäsen	Osall.
Toivonen Tero	pj	1	Arkkila Ville	
Hakanpää Vesa	vpj	1	Rannikko Petri	
Laakso Anu			Salo Birgitta	
Pasanen Petri		1	Kahari Pasi	
Rantala Leena-Maija			Pitkänen Sanna	

### Talousarviossa asetut tavoitteet ja niiden toteutuminen

Rakentamista on ohjattu niin, että rakentaminen täyttää yleisesti lujuuden, paloturvallisuuden ja terveellisyysvaatimukset, eikä aiheuta ympäristön saastumista tai haittaa asukkaille tai terveydelle. Lupapiirustuksilta vaadittavaa selkeyttä ja tasoa tullaan pitämään lain vaatimalla tasolla. Rakentamisen ja määräyksien yhteisiä tulkintoja luodaan jatkossakin Turun alueen rakennustarkastajat ry:n toimesta.

Luvattomaan rakentamiseen ja rauenneisiin rakennuslupiin tullaan edelleen kiinnittämään huomiota. Rakennusvalvonta on pyrkinyt vaikuttamaan maaseutuymppäristöön sopeutuvan rakennuskannan luomiseen ja yleisesti ympäristön huomioimiseen rakentamisessa. Korjausavustusten haussa on opastettu kuntalaisia mahdollisuuksien mukaan.

Opastustyötä on tehty haja-asutusalueiden jätevesijärjestelmäratkaisuissa yhteistyössä Kosken ympäristönsuojelun kanssa.

Kysyntä - ja laajuustiedot	2025	2024	2023	2022
<b>Palvelujen käyttäjät/kohderyhmän laajuus</b>				
- asuinpienot/paritalot	2	2	1	1
- talousrakennukset	8	11	8	15
- laajennus/muutos	11	15	10	13
- teollisuusrakennukset	1	7	3	4
Maatilarakentaminen (kaikki)	6	1	9	8
Vapaa-ajan asunnot ja saunat	5	8	8	13
Perustiedot (tuotannotekijät/suoritteet)	Toteuma 2025	Toteuma 2024	Toteuma 2023	Toteuma 2022
<b>Suoritteet</b>				
Rakentamisluvat (2025 lähtien)	60	44	40	48
Rakennusluvan jatko	9	7	11	7
toimenpideluvat		31	32	37
Ilmoitukset		8	18	16
Purkamislupa/ilmoitus	10	10	10	3
Maisematyöluja	6	4	11	10
Tarkastukset	~300	~300	~300	~300

Ympäristöpalvelut	TA 2025	TA-muutos	MTA 2025	Toteutunut 2025	Poikkeama	Tot-%
<b>Toimintatulot</b>						
Myyntituotot	40 000	0	40 000	43 604	3 604	109,0
Maksutuotot	35 000	0	35 000	65 333	30 333	186,7
<b>TULOT YHTEENSÄ</b>	<b>75 000</b>	<b>0</b>	<b>75 000</b>	<b>108 937</b>	<b>33 937</b>	<b>145,2</b>
<b>Toimintamenot</b>						
Henkilöstökulut	- 154 542	0	- 154 542	- 118 342	36 200	76,6
Palvelujen ostot	- 300 220	0	- 300 220	- 296 766	3 454	98,8
Aineet, tarvikkeet ja tavarat	- 1 900	0	- 1 900	- 372	1 528	19,6
Vuokrakulut	- 850	0	- 850	- 445	405	52,4
Muut toimintakulut	0	0	0	-9	-9	0,0
<b>MENOT YHTEENSÄ</b>	<b>- 457 512</b>	<b>0</b>	<b>- 457 512</b>	<b>- 415 934</b>	<b>41 578</b>	<b>90,9</b>
<b>TOIMINTAKATE</b>	<b>- 382 512</b>	<b>0</b>	<b>- 382 512</b>	<b>- 306 997</b>	<b>75 515</b>	<b>80,3</b>
<b>VUOSIKATE</b>	<b>- 382 512</b>	<b>0</b>	<b>- 382 512</b>	<b>- 306 997</b>	<b>75 515</b>	<b>80,3</b>
<b>TILIKAUDEN TULOS</b>	<b>- 382 512</b>	<b>0</b>	<b>- 382 512</b>	<b>- 306 997</b>	<b>75 515</b>	<b>80,3</b>
<b>Tilikauden yli-/alijäämä</b>	<b>- 382 512</b>	<b>0</b>	<b>- 382 512</b>	<b>- 306 997</b>	<b>75 515</b>	<b>80</b>

## 2.2 Tuloslaskelmaosan toteutuminen

### Tuloslaskelmaosan toteutuminen

	TA 2025	TA- muutos	MTA 2025	Toteutunut 2025	Poikkeama	Tot-%
<b>Toimintatulot</b>						
Myyntituotot	2 396 150	0	2 396 150	2 994 693	598 543	125,0
Maksutuotot	359 500	0	359 500	308 758	-50 742	85,9
Tuet ja avustukset	625 086	0	625 086	498 729	-126 357	79,8
Vuokratuotot	2 978 300	59 365	3 037 665	3 234 807	197 142	106,5
Muut toimintatuotot	50 900	0	50 900	1 299 193	1 248 293	2 552,44 %
<b>TULOT YHTEENSÄ</b>	<b>6 409 936</b>	<b>59 365</b>	<b>6 469 301</b>	<b>8 336 180</b>	<b>1 866 879</b>	<b>128,9</b>
<b>Toimintamenot</b>						
Henkilöstökulut	-16 598 442	418 706	-16 179 736	-15 703 794	475 943	97,1
Palvelujen ostot	-7 556 563	- 575 320	-8 131 883	-6 563 542	1 568 341	80,7
Aineet, tarvikkeet ja tavarat	-3 116 250	148 953	-2 967 297	-2 657 968	309 329	89,6
Avustukset	-2 177 540	-150 000	-2 327 540	-2 276 884	50 656	97,8
Vuokratulot	-1 735 250	7 660	-1 727 590	-1 598 556	129 034	92,5
Muut toimintakulut	-34 400	-200 000	-234 400	- 527 175	-292 775	224,9
<b>MENOT YHTEENSÄ</b>	<b>-31 218 445</b>	<b>- 350 001</b>	<b>-31 568 446</b>	<b>-29 327 919</b>	<b>2 240 528</b>	<b>92,9</b>
<b>TOIMINTAKATE</b>	<b>-24 808 509</b>	<b>- 290 636</b>	<b>-25 099 145</b>	<b>-20 991 739</b>	<b>4 107 406</b>	<b>83,6</b>
Verotulot	17 869 000	0	17 869 000	17 039 536	- 829 464	95,4
Valtionosuudet	9 398 798	0	9 398 798	9 474 604	75 806	100,8
Rahoitustuotot ja -kulut	42 500	0	42 500	150 238	107 738	353,5
Korkotuotot	151 000	0	151 000	157 463	6 463	104,3
Muut rahoitustuotot	42 000	0	42 000	39 612	-2 388	94,3
Korkokulut	-50 000	0	-50 000	-19 731	30 269	39,5
Muut rahoituskulut	-100 500	0	-100 500	-27 106	73 394	27,0
<b>VUOSIKATE</b>	<b>2 501 789</b>	<b>- 290 636</b>	<b>2 211 153</b>	<b>5 672 639</b>	<b>3 461 486</b>	<b>256,6</b>
Poistot ja arvonalentumiset	-2 477 504	0	-2 477 504	-2 557 735	-80 231	103,2
<b>TILIKAUDEN TULOS</b>	<b>24 285</b>	<b>- 290 636</b>	<b>- 266 351</b>	<b>3 114 904</b>	<b>3 381 255</b>	<b>-1 169,47 %</b>
Varausten ja rahastojen muutos	75 628	0	75 628	74 388	-1 240	98,4
<b>Tilikauden yli-/alijäämä</b>	<b>99 913</b>	<b>- 290 636</b>	<b>- 190 723</b>	<b>3 189 291</b>	<b>3 380 015</b>	<b>-1 672,21 %</b>

VEROTULOJEN ERITTELY	Talousarvio 2025	Toteutunut 2025	Poikkeama	Poikk-%
Kunnan tulovero	13 198 000	12 888 859	-309 141	-2,34 %
Kiinteistövero	2 274 000	2 212 310	-61 690	-2,71 %
Osuus yhteisöverosta	2 397 000	1 938 367	-458 633	-19,13 %
<b>Yhteensä</b>	<b>17 869 000</b>	<b>17 039 536</b>	<b>-829 464</b>	<b>-4,64 %</b>

KIINTEISTÖVERO-PROSENTIT	Yleinen	Vakituinen asuinrakennus	Muu asuinrakennus	Yleishyödyllinen yhteisö
2021	1,05	0,5	1,1	0
2022	1,2	0,5	1,3	0
2023	1,2	0,5	1,3	0
2024	1,05	0,5	1,3	0
2025	1,05	0,5	1,3	0

VALTIONOSUUKSIEN ERITTELY	Talousarvio 2025	Muutettu talousarvio	Toteutunut 2025	Poikkeama	Tot. %
Peruspalveluvaltionosuus	5 323 700	5 323 700	5 316 687	-7 013	99,87 %
Verotuloihin perustuva tasaus	3 580 123	3 580 123	3 569 904	-10 219	99,71 %
Opetus- ja kulttuuritoimen muut valtionosuudet	-689 852	-689 852	-678 203	11 649	98,31 %
Verotulomenetysten kompensatiot	1 184 827	1 184 827	1 266 216	81 389	106,87 %
<b>Yhteensä</b>	<b>9 398 798</b>	<b>9 398 798</b>	<b>9 474 604</b>	<b>75 806</b>	<b>100,81 %</b>

## 2.3 Rahoitusosan toteutuminen

### Rahoitusosan toteutuminen

	Talousarvio 2025	TA- muutokset	Muutettu talousarvio	Toteutunut 2025	Poikkeama	Tot %
<b>TOIMINTA JA INVESTOINNIT</b>						
Toiminnan rahavirta						
Vuosikate	2 501 789	-290 636	2 211 153	5 672 639	-3 461 486	226,7 %
Tulorahoituksen korjauserät	-25 000	0	-25 000	-971 859	946 859	3887,4 %
Investointien rahavirta						
Investointimenot	-2 365 000	-382 000	-2 747 000	-3 361 300	614 300	122,4 %
Rahoitusosuudet investointeihin	100 000	0	100 000	51 750	48 250	51,8 %
Pysyvien vastaavien luovutustulot	65 000	0	65 000	2 554 978	-2 489 978	3930,7 %
<b>TOIMINTA JA INVESTOINNIT, NETTO</b>	<b>276 789</b>	<b>-672 636</b>	<b>-395 847</b>	<b>3 946 208</b>	<b>-4 342 055</b>	<b>-996,9 %</b>
<b>RAHOITUSTOIMINTA</b>						
Antolainauksen muutokset						
Antolainojen lisäys	0	0	0	-816 876	816 876	0,0 %
Antolainojen vähennys	40 000	0	40 000	3 000	37 000	7,5 %
Lainakannan muutokset						
Pitkäaikaisten lainojen lisäys	0	0	0	0	0	0,0 %
Pitkäaikaisten lainojen vähennys	-1 817 216	0	-1 817 216	-1 816 843	-373	100,0 %
Lyhytaikaisten lainojen muutos	0	0	0	0	0	0,0 %
Oman pääoman muutokset	0	0	0	0	0	0,0 %
Muut maksuvalmiuden muutokset	0	0	0	642 458	-642 458	0,0 %
<b>RAHOITUKSEN RAHAVIRTA</b>	<b>-1 777 216</b>	<b>0</b>	<b>-1 777 216</b>	<b>-1 988 261</b>	<b>211 045</b>	<b>111,9 %</b>
<b>RAHAVAROJEN MUUTOS</b>	<b>-1 500 427</b>	<b>-672 636</b>	<b>-2 173 063</b>	<b>1 957 947</b>	<b>-4 131 010</b>	<b>-90,1 %</b>

## 3 Investointiosan toteutuminen

### Investointiosan toteutuminen

		TA 2025	Muutettu talousarvio	Toteutunut 2025	Poikkeama	Tot %
<b>KUNNANHALLITUS</b>						
<b>Kiinteä omaisuus</b>						
	Menot	-100 000	-482 000	-428 200	-104 292	88,8 %
	Tulot	40 000	40 000	737 572	-697 572	1843,9 %
	Netto	-60 000	-442 000	309 372	-751 372	-69,9 %
<b>Aineeton käyttöomaisuus</b>						
	Menot	-400 000	-400 000	-1 520 000	1 120 000	380,0 %
	Tulot	0	0	842 615	-842 615	0,0 %
	Netto	-400 000	-400 000	-677 385	277 385	169,3 %
<b>KUNNANHALLITUS YHTEENSÄ</b>						
	Menot	-500 000	-882 000	-1 948 200	1 015 708	220,9 %
	Tulot	40 000	40 000	1 580 187	-1 540 187	3950,4 %
	Netto	-500 000	-842 000	-368 013	-524 479	43,7 %
<b>SIVISTYSLAUTAKUNTA YHTEENSÄ</b>						
<b>Irtain omaisuus</b>						
	Menot	-50 000	-50 000	-45 207	-4 793	90,4 %
	Netto	-50 000	-50 000	-45 207	-4 793	90,4 %

		Talousarvio 2025	Muutettu talousarvio	Toteutunut 2025	Poikkeama	Tot %
<b>TEKNINEN LAUTAKUNTA</b>						
<b>TALONRAKENNUS</b>						
<b>Uudisrakennukset</b>						
	Talouksrakennukset	-15 000	-15 000	-14 412	-588	96,1 %
<b>Uudisrakennushankkeet yht</b>						
	Menot	-15 000	-15 000	-14 412	-588	96,1 %
	Tulot	0	0	0	0	
	Netto	-15 000	-15 000	-14 412	-588	96,1 %
<b>Perusparannushankkeet</b>						
	Hallinto- ja laitosrakennukset	-100 000	-100 000	-5 250	-94 750	5,3 %
	Vapaa-ajanrakennukset	-230 000	-230 000	-148 556	-81 444	64,6 %
	Puistot, leikkipaikat, torit	-50 000	-50 000	0	-50 000	0,0 %
	Muut kiinteät rakenteet ja lai	-100 000	-100 000	-16 524	-83 476	16,5 %
	Keskeneräiset hankinnat	0	0	-70 123	70 123	0,0 %
	Hallinto- ja laitosrakennukset	-110 000	-110 000	-108 373	-1 627	98,5 %
	Muut kiinteät rakenteet ja lai	0	0	-28 883	28 883	0,0 %
	Keskeneräiset hankinnat	0	0	-83 069	83 069	0,0 %
	Hallinto- ja laitosrakennukset	-130000	-130000	-97 559	-32 441	75,1 %
	Keskeneräiset hankinnat	0	0	22 406	-22 406	0,0 %
<b>Perusparannushankkeet yht</b>						
	Menot	-720 000	-720 000	-535 931	-184 069	74,4 %
	Tulot	0	0	0	0	
	Netto	-720 000	-720 000	-535 931	-184 069	74,4 %
<b>Talonrakennus yhteensä</b>						
	Menot	-735 000	-735 000	-550 343	-184 657	74,9 %

	Tulot	0	0	0	0	
	Netto	-735 000	-735 000	-550 343	-184 657	74,9 %

<b>JULKINEN KÄYTTÖMAISUUS</b>						
		Talousarvio 2025	Muutettu talousarvio	Toteutunut 2025	Poikkeama	Tot %
<b>Kaavateiden rak. ja perusparant.</b>						
Kadut, tiet ja muut väylät		-170 000	-170 000	-121 070	-48 930	71,2 %
<b>Kaavateiden rak. ja perusparant.yht.</b>						
	Menot	-170 000	-170 000	-121 070	-48 930	71,2 %
	Tulot	0	0	0	0	
	Netto	-170 000	-170 000	-121 070	-48 930	71,2 %
<b>Tievalaistus yhteensä</b>						
	Menot	-100 000	-100 000	-66 466	-33 534	66,5 %
	Tulot	0	0	0	0	
	Netto	-100 000	-100 000	-66 466	-33 534	66,5 %
<b>Liikuntapaikkojen rakentaminen</b>						
Ulkoilu- ja retkeilyalueet		-230 000	-230 000	-163 680	-66 320	80,7 %
Keskeneräiset hankinnat		0	0	-21 983	21 983	
<b>Liikuntapaikkojen rakentaminen yht</b>						
	Menot	-230 000	-230 000	-185 663	-44 337	80,7 %
	Tulot	100 000	100 000	51 750	48 250	
	Netto	-130 000	-130 000	-133 913	3 913	103,0 %
<b>Muu julkinen käyttöomaisuus</b>						
Leikkikentät, torit, puistot		-30 000	-30 000	-6048	-23 952	20,2 %
<b>JULKINEN KÄYTTÖMAISUUS YHT</b>						
	Menot	-530 000	-530 000	-379 247	-150 753	62,4 %
	Tulot	100 000	100 000	51 750	48 250	
	Netto	-430 000	-430 000	-379 247	-150 753	88,2 %
<b>IRTAIN OMAISUUS</b>						
	Menot	-100 000	-100 000	-48 916	-51 084	48,9 %
	Tulot	0	0	2 933	-2 933	
	Netto	-100 000	-100 000	-45 983	-54 017	46,0 %

	Talousarvio 2025	Muutettu talousarvio	Toteutunut 2025	Poikkeama	Tot %
<b>VESILAITOS</b>					
<b>Vesijohtolinjat yhteensä</b>					
Menot	-350 000	-350 000	-378 662	28 662	108,20 %
Tulot	0	0	0	0	
Netto	-350 000	-350 000	-378 662	28 662	108,20 %
<b>VIEMÄRILAITOS</b>					
<b>Viemäriinjat</b>					
<b>Viemäriinjat yhteensä</b>					
Menot	-50 000	-50 000	0	-50 000	0,00 %
Tulot	0	0	0	0	
Netto	-50 000	-50 000	0	-50 000	0,00 %
<b>Pumppaamot</b>					
<b>Pumppaamot yhteensä</b>					
Menot	-50 000	-50 000	-10 724	-39 276	21,40 %
Tulot	0	0	0	0	
Netto	-50 000	-50 000	-10 724	-39 276	21,40 %
<b>VIEMÄRILAITOS YHTEENSÄ</b>					
Menot	-100 000	-100 000	-10 724	-89 276	10,70 %
Tulot	0	0	0	0	
Netto	-100 000	-100 000	-10 724	-89 276	10,70 %
<b>TEKNINEN LAUTAKUNTA YHT</b>					
Menot	-1 815 000	-1 815 000	-1 367 892	-447 108	75,37 %
Tulot	100 000	100 000	54 683	45 317	54,67 %
Netto	-1 715 000	-1 715 000	-1 313 209	-401 791	76,57 %
<b>INVESTOINTIOSA YHTEENSÄ</b>					
Menot	-2 365 000	-2 747 000	-3 361 299	-614 299	122,40 %
Tulot	140 000	140 000	1 634 869	-1 494 869	1167,70 %
Netto	-2 225 000	-2 607 000	-1 726 430	-880 570	66,20 %

## 3.1 Yhteenvedo määrärahojen ja tuloarvioiden toteutumisesta

Yhteenvedo määrärahojen ja tuloarvioiden toteutumisesta

	Määrärahat					Tuloarviot				
	Talousarvio 2025	Muutettu talousarvio	Toteutunut 2025	Poikkeama	Tot. %	Talousarvio 2025	Muutettu talousarvio	Toteutunut 2025	Poikkeama	Tot. %
<b>KÄYTTÖTALOUSOSA</b>										
<b>Tarkastuslautakunta</b>										
Tarkastustoiminta	25 000	25 000	32 451	-7 451	129,8					
<b>Keskusvaalilautakunta</b>										
Vaalit	37 677	37 677	31 380	6 297	83,3	25 000	25 000	8 849	16 151	35,4
<b>Kunnanhallitus</b>									0	
Hallinnon ja talouden palvelut	2 160 296	2 360 296	2 268 663	91 633	96,1	125 000	125 000	1 362 122	-1 237 122	1089,7
Elinvoima ja työllisyys	1 925 779	2 075 779	1 545 531	530 248	74,5	139 000	139 000	316 188	-177 188	227,5
<b>Sivistyslautakunta</b>				0						
Opetus- ja kirjastopalvelut	12 681 791	13 128 391	12 683 236	445 155	96,6	1 354 696	1 354 696	1 444 220	-89 524	106,6
Varhaiskasvatuspalvelut	4 301 586	4 467 386	4 242 500	224 886	95,0	114 500	114 500	113 115	1 385	98,8
<b>Yhteisöllisyyslautakunta</b>										
Muu sivistystyö	1 021 255	1 021 255	940 881	80 374	92,1	175 340	175 340	238 065	-62 725	135,8
<b>Tekninen lautakunta</b>										
Hallinto, ammattimiehet, koneet	1 014 375	1 014 375	861 286	153 089	84,9	130 000	130 000	55 307	74 693	42,5
Kiinteistöpalvelut	4 096 523	4 096 523	3 588 922	507 601	87,6	2 956 300	3 015 665	3 229 750	-214 085	107,1
Fuoka- ja puhtauspalvelut	1 798 855	1 186 456	1 168 204	18 252	98,5	54 000	54 000	30 782	23 218	57,0
Liikenneväylät ja alueet	665 700	665 700	562 355	103 345	84,5	170 100	170 100	215 367	-45 267	126,6
Vesihuoltopalvelut	1 032 105	1 032 105	986 575	45 530	95,6	1 091 000	1 091 000	1 213 477	-122 477	111,2
Ympäristö- ja pelastuspalvelut	457 512	457 512	415 934	41 578	90,9	75 000	75 000	108 937	-33 937	145,2
<b>YHTEENSÄ</b>	31 218 454	31 568 455	29 327 918	2 240 537	92,9	6 409 936	6 469 301	8 336 179	-1 866 878	128,9
<b>TULOSLASKELMAOSA</b>										
Verotulot						17 569 000	17 869 000	17 039 536	829 464	95,4
Valtionosuudet						9 398 798	9 398 798	9 474 604	-75 806	100,8
Korkotulot						151 000	151 000	157 463	-6 463	104,3
Muut rahoitustulot						42 000	42 000	39 612	2 388	94,3
Korkomenot	50 000	50 000	19 731	30 269	39,5					
Muut rahoitusmenot	100 000	100 000	27 106	85 759	27,1					
Satunnaiset erät	0							0		
<b>INVESTOINTIOSA</b>										
<b>Kunnanhallitus</b>										
Kiinteä omaisuus	100 000	482 000	428 200	-53 800	88,8	40 000	40 000	737 572	697 572	1843,9
Irtain omaisuus										
Aineeton käyttöomaisuus	400 000	400 000	1 520 000	1 120 000	380,0	0	0	842 615		
<b>Sivistyslautakunta</b>				0						
Irtain omaisuus	50 000	50 000	45 207	-4 793	90,4					
<b>Tekninen lautakunta</b>										
<b>Talonrakennus</b>										
Uudisrakennukset	15 000	15 000	14 412	-588	96,1					
Perusparannushankkeet	720 000	720 000	535 931	-184 069	74,4					
<b>Julkinen käyttöomaisuus</b>										
Kaavateiden rak. ja peruspar.	170 000	170 000	121 070	-48 930	71,2					
Tievalaistus	100 000	100 000	66 466	-33 534	66,5					
Liikuntapaikkojen rak.	230 000	230 000	185 663	-44 337	80,7	100 000	100 000	51 750	-48 250	51,8
Muu julkinen käyttöomaisuus	30 000	30 000	6048	-23 952	20,2					
Irtain omaisuus	100 000	100 000	48 916	-51 084	48,9			2933	2 933	
<b>Vesilaitos</b>										
Vesijohtolinjat	350 000	350 000	378 662	28 662	108,2					
<b>Vedenottamot</b>										
<b>Viemärlaitos</b>										
Viemärlinjat	50 000	50 000	0	-50 000	0,0					
Pumppaamot	50 000	50 000	10 724	-39 276	21,4					
Puhdistamo	0	0	0	0						
<b>RAHOITUSOSA</b>										
<b>Antolainauksen muutokset</b>										
Antolainasaamisten lisäys			816 876							
Antolainasaamisten vähennys						40 000	40 000	3 000	-37 000	7,5
<b>Lainakannan muutokset</b>										
Pitkäaik. aisten lainojen lisäys										
Pitkäaik. aisten lainojen vähenn.	1 817 216	1 817 216	1 816 843	-373	100,0					
Lyhytaik. aisten lainojen muutos										
Vaikutus maksuvalmiuteen								642 458		
<b>YHTEENSÄ</b>	35 550 670	36 282 671	35 369 773	-912 898	97,5	33 750 734	34 110 099	37 327 722	3 217 623	109,4

## 4 Tilinpäätöslaskelmat

### 4.1 Tuloslaskelma

#### Pöytyän kunnan tuloslaskelma

	2025		2024	
<b>TOIMINTATUOTOT</b>				
Myyntituotot	2 994 692,54		2 721 580,86	
Maksutuotot	308 757,84		298 086,39	
Tuet ja avustukset	498 729,41		755 403,95	
Muut toimintatuotot	4 533 999,83	8 336 179,62	4 091 123,76	7 866 194,96
<b>TOIMINTAKULUT</b>				
Henkilöstökulut				
Palkat ja palkkiot	-12 718 886,29		-12 688 101,49	
Henkilösivukulut				
Eläkekulut	-2 566 622,48		-2 624 462,33	
Muut henkilösivukulut	-418 284,94		-339 090,59	
Palvelujen ostot	-6 563 541,74		-6 192 226,45	
Aineet, tarvikkeet, tavarat	-2 657 967,94		-3 123 183,90	
Avustukset	-2 276 884,07		-1 972 482,37	
Muut toimintakulut	-2 125 731,23	-29 327 918,69	-2 357 441,51	-29 296 988,64
<b>TOIMINTAKATE</b>		-20 991 739,07		-21 430 793,68
Verotulot		17 039 535,88		17 406 367,45
Valtionosuudet		9 474 604,00		9 371 164,00
<b>Rahoitustuotot ja -kulut</b>				
Korkotuotot	157 463,36		220 038,05	
Muut rahoitustuotot	39 611,53		48 679,24	
Korkokulut	-19 730,52		-2 156,43	
Muut rahoituskulut	-27 106,32	150 238,05	-25 741,43	240 819,43
<b>VUOSIKATE</b>		5 672 638,86		5 587 557,20
<b>Poistot ja arvonalentumiset</b>				
Suunnitelman mukaiset poistot	-2 557 735,12		-2 907 086,18	
Kertaluontoiset poistot				
Arvonalentumiset		-2 557 735,12		-2 907 086,18
Satunnaiset tuotot				
<b>TILIKAUDEN TULOS</b>		3 114 903,74		2 680 471,02
Poistoeron lis (-) tai väh (+)		74 387,75		74 863,02
Varausten lis (-) tai väh (+)				
<b>TILIKAUDEN YLI-/ALIJÄÄMÄ</b>		3 189 291,49		2 755 334,04

## 4.2 Rahoituslaskelma

### Pöytyän kunnan rahoituslaskelma

	2025		2024	
<b>Toiminnan rahavirta</b>				
Vuosikate	5 672 638,86		5 587 557,20	
Tulorahoituksen korjaukset	-971 859,09		-12 506,87	
Satunnaisen erät		4 700 779,77		5 575 050,33
<b>Investointien rahavirta</b>				
Investointimenot	-3 361 299,94		-1 514 279,49	
Rahoitusosuudet investointeihin	51 750,00		0	
Pysyvien vastaavien hyödykkeiden luovutustulot	2 554 977,90	-754 572,04	45 398,50	-1 468 880,99
<b>Toiminnan ja investointien rahavirta</b>		3 946 207,73		4 106 169,34
<b>Rahoituksen rahavirta</b>				
Antolainauksen muutokset				
Antolainojen lisäys	-816 876,40		-90 000,00	
Antolainojen vähennys	3 000,00	-813 876,40	10 000,00	-80 000,00
Lainakannan muutokset				
Pitkäaikaisten lainojen lisäys	0		0	
Pitkäaikaisten lainojen vähennys	-1 816 843,31		-1 829 125,52	
Lyhytaikaisten lainojen muutos	0	-1 816 843,31	0	-1 829 125,52
Oman pääoman muutokset				
Muut maksuvalmiuden muutokset				
Toimeksiantojen varojen ja pääomien muutokset	77 549,41		-19 438,33	
Vaihto-omaisuuden muutos				
Saamisten muutos	455 853,75		-101 836,21	
Korottomien velkojen muutos	109 054,54	642 457,70	-179 457,58	-300 732,12
<b>Rahoituksen rahavirta</b>		-1 988 262,01		-2 209 857,64
<b>Rahavarojen muutos</b>		1 957 945,72		1 896 311,70
Rahavarat 31.12.	11 735 980,84		9 778 035,12	
Rahavarat 1.1.	9 778 035,12	1 957 945,72	7 881 723,42	1 896 311,70

## 4.3 Tase

### Pöytyän kunnan tase

VASTAAVAA	31.12.2025	31.12.2024
<b>PYSYVÄT VASTAAVAT</b>	<b>37 015 386,53</b>	<b>37 032 814,12</b>
Aineettomat hyödykkeet	0,00	20 050,03
Aineettomat oikeudet		
Muut pitkävaikutteiset menot	0,00	20 050,03
Aineelliset hyödykkeet	32 241 650,08	33 730 289,45
Maa- ja vesialueet	6 170 350,76	5 781 173,25
Rakennukset	21 272 411,61	23 139 554,04
Kiinteät rakenteet ja laitteet	4 057 535,77	3 990 929,06
Koneet ja kalusto	524 487,61	743 404,10
Muut aineelliset hyödykkeet	3 315,58	3 560,90
Ennakkomaksut ja keskener. hankinnat	213 548,75	71 668,10
Sijoitukset	4 773 736,45	3 282 474,64
Osakkeet ja osuudet	3 501 152,31	2 823 766,90
Lainasaamiset tytäryhteisöiltä	1 126 224,14	309 347,74
Muut lainasaamiset	146 360,00	149 360,00
Muut saamiset		
<b>TOIMEKSIANTOJEN VARAT</b>	<b>748 788,65</b>	<b>772 467,78</b>
Lahjoitusrahastojen erityiskatteet	748 788,65	772 467,78
<b>VAIHTUVAT VASTAAVAT</b>	<b>12 425 671,51</b>	<b>10 923 579,54</b>
Vaihto-omaisuus	0	0
Muu vaihto-omaisuus	0	0
Saamiset	689 690,67	1 145 544,42
Pitkäaikaiset saamiset	7 150,17	7 146,57
Muut saamiset	7 150,17	7 146,57
Lyhytaikaiset saamiset	682 540,50	1 138 397,85
Myyntisaamiset	494 788,82	872 762,18
Muut saamiset	86 213,54	147 009,24
Siirtosaamiset	101 538,14	118 626,43
Rahat ja pankkisaamiset	11 735 980,84	9 778 035,12
<b>VASTAAVAA YHTEENSÄ</b>	<b>50 189 846,69</b>	<b>48 728 861,44</b>

VASTATTAVAA	31.12.2025	31.12.2024
OMA PÄÄOMA	-36 307 008,26	-33 117 716,77
Peruspääoma	-21 255 595,88	-21 255 595,88
Edellisten tilikausien yli-/alijäämä	-11 862 120,89	-9 106 786,85
Tilikauden yli-/alijäämä	-3 189 291,49	-2 755 334,04
POISTOERO JA VAPAAEHTOISET VARAUK	-858 339,72	-932 727,47
Poistoero	-858 339,72	-932 727,47
PAKOLLISET VARAUKSET	0	0
Muut pakolliset varaukset	0	0
TOIMEKSIANTOJEN PÄÄOMAT	-939 551,25	-885 680,97
Lahjoitusrahastojen pääomat	-939 551,25	-885 680,97
VIERAS PÄÄOMA	-12 084 947,46	-13 792 736,23
Pitkäaikainen	-6 655 815,08	-8 460 376,18
Lainat rahoitus- ja vakuutuslaitoksilta	-5 353 209,40	-7 132 637,68
Lainat julkisyhteisöiltä	-88 100,76	-113 233,58
Liittymismaksut ja muut velat	-1 214 504,92	-1 214 504,92
Lyhytaikainen	-5 429 132,38	-5 332 360,05
Joukkovelkakirjalainat		
Lainat rahoitus- ja vakuutuslaitoksilta	-1 779 428,28	-1 779 428,28
Lainat julkisyhteisöiltä	-37 415,03	-49 697,24
Saadut ennakot	-274 562,90	-292 539,98
Ostovelat	-1 784 442,76	-1 444 445,46
Muut velat	-183 655,28	-188 137,47
Siirtovelat	-1 369 628,13	-1 578 111,62
VASTATTAVAA YHTEENSÄ	-50 189 846,69	-48 728 861,44

## 4.4 Konsernilaskelmat

### Konsernituloslaskelma

	1.1.-31.12.2025		1.1.-31.12.2024	
Toimintatuotot		9 276 831,23		8 745 668,57
Toimintakulut		-33 354 685,89		-32 102 594,10
Osuus osakkuusyhteisöjen voitosta		2 306,91		4 252,63
<b>TOIMINTAKATE</b>		<b>-24 075 547,75</b>		<b>-23 352 672,90</b>
Verotulot		17 030 189,63		17 393 111,50
Valtionosuudet		12 036 099,48		11 915 136,88
Rahoitustuotot ja -kulut				
Korkotuotot	182 206,97		246 802,29	
Muut rahoitustuotot	39 718,96		20 948,00	
Korkokulut	-50 189,84		-55 909,90	
Muut rahoituskulut	-27 851,70	143 884,39	-26 315,84	185 524,55
<b>VUOSIKATE</b>		<b>5 134 625,75</b>		<b>6 141 100,03</b>
Poistot ja arvonalentumiset				
Suunnitelman mukaiset poistot	-3 044 838,46		-3 333 755,12	
Omistuksen eliminointierot				
Arvonalentumiset		-3 044 838,46		-3 333 755,12
Satunnaiset erät		53 682,72		1 200,00
<b>TILIKAUDEN TULOS</b>		<b>2 143 469,99</b>		<b>2 808 544,91</b>
Tilinpäätössiirrot		0,00		0,00
Tilikauden verot		-8 575,38		-9 045,73
Laskennalliset verot		-4 464,61		-9 565,15
Vähemmistöosuudet		-1 962,17		10 860,30
<b>TILIKAUDEN YLIJÄÄMÄ (ALIJÄÄMÄ)</b>		<b>2 128 467,83</b>		<b>2 800 794,33</b>

## Konsernirahoituslaskelma

	31.12.2025		31.12.2024	
<b>Toiminnan rahavirta</b>				
Vuosikate	5 134 625,73		6 141 100,03	
Satunnaiset erät, netto	53 682,72		1 200,00	
Tilikauden verot	-8 575,38		-9 045,73	
Tulorahoituksen korjauserät	-216 408,29	4 963 324,78	-12 506,87	6 120 747,43
<b>Investointien rahavirta</b>				
Investointimenot	-3 721 223,02		-1 881 806,65	
Rahoitusosuudet investointeihin	51 750,00		0,00	
Pysyvien vastaavien luovutustulot	218 101,50	-3 451 371,52	55 398,50	-1 826 408,15
<b>Toiminnan ja investointien rahavirta</b>		<b>1 511 953,26</b>		<b>4 294 339,28</b>
<b>Rahoituksen rahavirta</b>				
<b>Antolainauksen muutokset</b>				
Antolainojen lisäys	820 161,87		90 000,00	
Antolainojen vähennys	-3 283,46	816 878,41	-10 000,00	80 000,00
<b>Lainakannan muutokset</b>				
Pitkäaikaisten lainojen lisäys	816 876,40		0,00	
Pitkäaikaisten lainojen vähennys	-1 970 041,31		-2 031 872,41	
Lyhytaikaisten lainojen muutos	0,00		0,00	
Oman pääoman muutokset	10 000,00	-1 143 164,91		-2 031 872,41
<b>Muut maksuvalmiuden muutokset</b>				
Toimeksiantojen varojen ja po:n muutokset	77 757,05		-18 344,22	
Vaihto-omaisuuden muutos	52 985,83		-16 435,79	
Saamisten muutokset	337 349,74		-135 489,51	
Korottomien velkojen muutokset	432 801,15	900 893,77	-252 263,71	-422 533,23
<b>Rahoituksen rahavirta</b>		<b>574 607,27</b>		<b>-2 374 405,64</b>
<b>Rahavarojen muutos</b>		<b>2 086 560,53</b>		<b>1 919 933,64</b>
Rahavarat 31.12.		14 159 381,47		12 072 820,93
Rahavarat 1.1.		12 072 820,94		10 152 887,29

## Konsernitase

VASTAAVAA	31.12.2025	31.12.2024
<b>PYSYVÄT VASTAAVAT</b>	38 349 779,34	40 535 312,91
Aineettomat hyödykkeet	6 929,54	33 144,29
Aineettomat oikeudet	6 929,54	13 094,26
Muut pitkävaikutteiset menot	0,00	20 050,03
Aineelliset hyödykkeet	36 667 854,60	38 649 510,35
Maa- ja vesialueet	6 334 541,16	6 006 582,38
Rakennukset	24 792 903,76	27 126 170,82
Kiinteät rakenteet ja laitteet	4 356 236,17	4 309 511,69
Koneet ja kalusto	888 872,47	1 093 121,54
Muut aineelliset hyödykkeet	24 969,54	28 298,98
Ennakkomaksut ja keskener. hankinnat	270 331,51	85 824,94
Sijoitukset	1 674 995,20	1 852 658,27
Osakkuusyhteisöosuudet	1 583 288,55	1 703 248,27
Muut lainasaamiset	91 706,65	149 410,00
<b>TOIMEKSIANTOJEN VARAT</b>	993 458,33	1 005 378,07
Valtion toimeksiannot	59 309,54	76 650,92
Lahjoitusrahastojen varat	756 000,03	780 396,56
Muut toimeksiantojen varat	178 148,76	148 330,59
<b>VAIHTUVAT VASTAAVAT</b>	15 318 229,32	13 622 004,34
Vaihto-omaisuus	68 939,64	121 925,47
Saamiset	1 089 908,21	1 427 257,93
Pitkäaikaiset saamiset	15 888,04	15 739,41
Muut saamiset	15 888,04	15 739,41
Siirtosaamiset		
Lyhytaikaiset saamiset	1 074 020,16	1 411 518,52
Myyntisaamiset	680 977,80	988 701,42
Muut saamiset	217 601,65	221 829,02
Siirtosaamiset	169 619,93	200 988,08
Rahoitusarvopaperit	849 371,85	776 211,08
Osakkeet ja osuudet	6,66	6,66
Sijoitukset rahamarkkinainstrumentteihin	849 365,19	776 204,42
Rahat ja pankkisaamiset	13 310 009,62	11 296 609,86
<b>VASTAAVAA YHTEENSÄ</b>	54 661 466,99	55 162 695,32

<b>VASTATTAVAA</b>	<b>31.12.2025</b>	<b>31.12.2024</b>
<b>OMA PÄÄOMA</b>	39 029 928,84	37 421 690,43
Peruspääoma	21 255 595,88	21 255 595,92
Muut omat rahastot	887 212,11	1 416 892,60
Edellisten tilikausien yli-/alijäämä	14 723 398,81	11 948 407,58
Tilikauden yli-/alijäämä	2 128 426,12	2 800 794,33
<b>VÄHEMMISTÖOSUUDET</b>	35 295,92	345 490,28
<b>TOIMEKSIANTOJEN PÄÄOMAT</b>	1 217 186,60	1 151 349,30
Valtion toimeksiannot	59 309,54	76 650,92
Lahjoitusrahastojen erityiskatteet	979 717,97	925 645,68
Muut toimeksiantojen pääomat	178 159,09	149 052,70
<b>VIERAS PÄÄOMA</b>	14 414 351,54	16 244 165,31
Pitkäaikainen	7 957 957,12	10 199 077,99
Lainat rahoitus- ja vakuutuslaitoksilta	6 110 563,40	8 409 734,90
Lainat julkisyhteisöiltä	88 100,76	113 233,58
Saadut ennakot	0,00	2 134,25
Liittymismaksut ja muut velat	1 295 822,62	1 214 504,92
Siirtovelat	463 470,34	459 470,34
Lyhytaikainen	6 456 394,42	6 045 087,32
Lainat rahoitus- ja vakuutuslaitoksilta	150 198,00	154 140,58
Lainat muilta luotonantajilta	1 816 843,31	1 829 125,52
Saadut ennakot	303 457,27	329 592,45
Ostovelat	1 947 701,51	1 621 126,46
Muut velat	337 983,64	233 495,87
Siirtovelat	1 792 330,68	1 764 457,17
Laskennalliset verovelat	107 880,01	113 149,27
<b>VASTATTAVAA YHTEENSÄ</b>	54 661 466,98	55 162 695,32

## 5 Tilinpäätöksen liitetiedot

### 5.1 Tuloslaskelmaa koskevat liitetiedot

Toimintatuotot kunnan määrittelemänä tehtäväkokonaisuuksina. Liite 6

Toimintatuotot	2025	2024
Yleishallinto	1 687 159,00	464 630,00
Sivistyslautakunta	1 557 334,00	1 696 714,00
Yhteisöllisyyslautakunta	238 065,00	215 180,00
Tekninen lautakunta	4 853 621,00	5 489 671,00
<i>Toimintatuotot yhteensä</i>	<i>8 336 179,00</i>	<i>7 866 195,00</i>

Verotulot eriteltyinä kunnan tuloveroon, osuuteen yhteisöveron tuotosta ja kiinteistöveroon ja muihin verotuloihin. Liite 7

Verotulojen erittely	2025	2024
Kunnan tulovero	12 888 858,77	12 819 131,00
Osuus yhteisöveron tuotosta	1 938 367,04	2 396 784,00
Kiinteistövero	2 212 310,07	2 190 452,00
<i>Verotulot yhteensä</i>	<i>17 039 535,88</i>	<i>17 406 367,00</i>

Valtionosuudet eriteltyinä. Liite 8

Valtionosuudet eriteltyinä	2025	2024
Kunnan peruspalvelujen valtionosuus	5 316 687,00	8 343 562,00
Siitä: Verotuloihin perustuva valtionosuuden tasaus +/-	3 569 904,00	3 741 612,00
Siitä: Harkinnanvarainen valtionosuuden korotus	0,00	0,00
Opetus- ja kulttuuritoimen rahoituslain mukaiset valtionosuudet	-678 203,00	-710 886,00
Verotulomenetysten korvaus	1 266 216,00	1 738 488,00
<i>Valtionosuudet ja verotulomenetysten korvaukset yht.</i>	<i>9 474 604,00</i>	<i>9 371 164,00</i>

Palvelujen ostot eriteltyinä asiakaspalvelujen ostoihin ja muiden palvelujen ostoihin. Liite 9

Palvelujen ostojen erittely	2025	2024
Asiakaspalvelujen ostot	388 952,58	420 507,77
Muiden palvelujen ostot	6 174 589,16	5 771 718,68
<i>Palvelujen ostot yhteensä</i>	<i>6 563 541,74</i>	<i>6 192 226,45</i>

Valtuustoryhmien toimintaedellytysten tukemiseksi annetut tuet valtuustoryhmittäin eriteltyinä. Liite 10

Valtuustoryhmille annetut tuet  
 Ei ilmoitettavaa

<b>Pysyvien vastaavien poistosuunnitelma</b>	<b>Tasapoisto</b>	<b>Menojäännöspoisto</b>
<b>Aineettomat hyödykkeet</b>		
Kehittämismenot	3-5 vuotta	
Aineettomat oikeudet	5-20 vuotta	
Liikearvo	3-5 vuotta	
Muut pitkävaikutteiset menot		
Atk-ohjelmistot	3 vuotta	
Muut	3-5 vuotta *)	
<b>Aineelliset hyödykkeet</b>		
Maa- ja vesialueet	ei poistoa	
Rakennukset ja rakennelmat		
Hallinto- ja laitosrakennukset	30-50 vuotta	
Tehdas- ja tuotantorakennukset	20-30 vuotta	
Talousrakennukset	10-20 vuotta	
Vapaa-ajan rakennukset	20-30 vuotta	
Asuinrakennukset	30-40 vuotta	
Kiinteät rakenteet ja laitteet		
Kadut, tiet, torit ja puistot		20 %
Sillat, laiturit ja uimalat		25 %
Muut maa- ja vesirakenteet		20 %
Vedenjakeluverkosto		10 %
Viemäriverkko		10 %
Kaukolämpöverkko	25 vuotta	
Kaukolämpölaitos	15 vuotta	
Sähköjohdot, muuntoasemat, ulkovalaistuslaitteet		20 %
Puhelinverkko, keskusasema ja alakeskukset		20 %
Maakaasuverkko		15 %
Muut putki- ja kaapeliverkot		20 %
Sähkö-, vesi- yms. laitosten laitoskoneet ja laitteet		20 %
Kiinteät nosto- ja siirtolaitteet		20 %
Liikenteen ohjauslaitteet		25 %
Muut kiinteät koneet, laitteet ja rakenteet		25 %
Koneet ja kalusto		
Rautaiset alukset	15-20 vuotta	
Puiset alukset ja muut uivat työkoneet	8-15 vuotta	
Muut kuljetusvälineet	4-7 vuotta	
Muut liikkuvat työkoneet	5-10 vuotta	
Muut raskaat koneet	10-15 vuotta	
Muut kevyet koneet	5-10 vuotta	
Sairaala-, terveydenhuolto- yms. laitteet	5-15 vuotta	
Atk-laitteet	3-5 vuotta	
Muut laitteet ja kalusteet	3-5 vuotta	
Muut aineelliset hyödykkeet		
Luonnonvarat	käytön mukainen	
Arvo- ja taide-esineet	ei poistoa	
Ennakkomaksut ja keskeneräiset hankinnat	ei poistoa	
Pysyvien vastaavien sijoitukset		
Osakkeet ja osuudet	ei poistoa	
*) erityisestä syystä enintään 20 vuotta		

Selvitys olennaisista kuluihin sisältyvistä pakollisten varausten muutoksista. Liite 12

Pakollisten varausten muutokset  
Ei ilmoitettavaa

Selvitys satunnaisiin tuottoihin ja kuluihin sisältyvistä eristä sekä olennaisista muihin toimintatuottoihin sisältyvistä pysyvien vastaavien hyödykkeiden luovutusvoitoista ja olennaisista muihin toimintakuluihin sisältyvistä pysyvien vastaavien hyödykkeiden luovutustappioista. Liite 13

Pysyvien vastaavien hyödykkeiden luovutusvoitot ja -tappiot	Konserni		Kunta	
	2025	2024	2025	2024
Muut toimintatuotot				
Maa- ja vesialueiden luovutusvoitot	215 205,41	19 779,75	215 205,41	19 779,75
Kiinteistöjen luovutusvoitot	1 022 331,85	0,00	1 022	0,00
Muut luovutusvoitot	18 284,30	0,00	331,85	0,00
<i>Luovutusvoitot yhteensä</i>	<i>1 255 821,56</i>	<i>19 779,75</i>	<i>17 067,42</i>	<i>0,00</i>
			1 254	
			604,68	19 779,75
Muut toimintakulut				
Maa-alueiden luovutustappiot	24,00	920,15	24,00	920,15
Kiinteistöjen luovutustappiot	0,00	0,00	0,00	0,00
Muut luovutustappiot	282 721,59	6 352,73	282 721,59	6 352,73
<i>Luovutustappiot yhteensä</i>	<i>282 745,59</i>	<i>7 272,88</i>	<i>282 745,59</i>	<i>7 272,88</i>

Satunnaisten tuottojen ja kulujen erittely. Liite 13

Satunnaisten tuottojen ja kulujen erittely  
Ei ilmoitettavaa

Yhteismäärät muihin rahoitustuottoihin sisältyvistä olennaisista tuotoista, jotka on saatu osuuksista muissa yhteisöissä. Liite 14

Osinkotuottojen ja peruspääoman korkotuottojen erittely	2025	2024
Osinkotuotot saman konsernin yhteisöistä	388,93	388,93
Osinkotuotot muista yhteisöistä	21 480,36	30 394,77
<i>Peruspääoman korot kuntayhtymiltä</i>	<i>21 869,29</i>	<i>30 783,70</i>

Erittely poistoeron muutoksista. Liite 15

Erittely poistoeron muutoksista  
Ei ilmoitettavaa. Pöytyän kunnan poistoeroihin ei sisälly verotussyistä tehtyä poistoeroa

## **5.2 Tasetta koskevat liitetiedot**

### 5.2.1 Taseen vastaavia koskevat liitetiedot

Lainan liikkeeseen laskemisesta aiheutuneet kuluksi kirjaamattomat menot ja pääoma-alennukset, jos tällaisia menoja on aktivoitu. Liite 16

Ei raportoitavaa.

Arvonkorotusten periaatteet ja arvonmäärittäminen. Liite 17

Ei raportoitavaa

Tiedot pysyvistä vastaavista tase-eräkohtaisesti. Liite 18

Aineelliset hyödykkeet	Maa- ja vesialueet	Rakennukset	Kiinteät rakenteet ja laitteet	Koneet ja kalusto	Muut aineelliset hyödykkeet	Ennakkomaksut ja kesk.eräiset hankinnat	Yhteensä
Poistamaton hankintameno 1.1.	5 781 173,25	23 139 554,04	3 990 929,06	743 404,10	3 560,90	71 668,10	33 730 289,45
Lisäykset tilikauden aikana	409 365,88	2 500,00		48 915,62		1 364 184,32	1 824 965,82
Rahoitusosuudet tilikaudella			-51 750,00				-51 750,00
Vähennykset tilikauden aikana	-20 188,37	-701 049,15		-2 932,58			-724 170,10
Siirrot erien välillä		374 150,32	802 946,49	206,86		-1 222 303,67	0,00
Tilikauden poisto Arvonalemmukset ja niiden palautukset		-1 542 743,60	-684 589,78	-310 106,39	-245,32		-2 537 685,09
Poistamaton hankintameno 31.12.	6 170 350,76	21 272 411,61	4 057 535,77	524 487,61	3 315,58	213 548,75	32 241 650,08
Arvonkorotukset							
<i>Kirjanpitoarvo 31.12.</i>	<i>6 170 350,76</i>	<i>21 272 411,61</i>	<i>4 057 535,77</i>	<i>524 487,61</i>	<i>3 315,58</i>	<i>213 548,75</i>	<i>32 241 650,08</i>

## Aineettomat hyödykkeet. Liite 18

Aineettomat hyödykkeet	Aineettomat oikeudet	Muut pitkävaikutteiset menot	Yhteensä
Poistamaton hankintameno 1.1.	0,00	20 050,03	20 050,03
Lisäykset tilikauden aikana			0,00
Rahoitusosuudet tilikaudella			0,00
Vähennykset tilikauden aikana			0,00
Siirrot erien välillä			0,00
Tilikauden poisto		-20 050,03	-20 050,03
Arvonlennukset ja niiden palautukset			0,00
Poistamaton hankintameno 31.12.	0,00	0,00	0,00
Arvonkorotukset			0,00
<i>Kirjanpitoarvo 31.12.</i>	<i>0,00</i>	<i>0,00</i>	<i>0,00</i>

## Maa- ja vesialueiden erittely. Liite 18

Maa- ja vesialueiden erittely:	2025	2024	
Maa- ja vesialueet			
Muut maa- ja vesialueet		0,00	0,00
<i>Maa- ja vesialueet yhteensä</i>		<i>0,00</i>	<i>0,00</i>

Pysyvien vastaavien sijoitukset. Liite 18

Kunta	Osakkeet konserniyhtiöt	Osakkeet omistusyhteisöt	Kuntayhtymä- osuudet	Muut osakkeet ja osuudet	Yhteensä
Hankintameno 1.1.	604 949,91	1 086 137,95	467 262,77	665 416,27	2 823 766,90
Lisäys	1 520 000,00				1 520 000,00
Vähennykset	-104 060,02	-411 328,74		-327 225,83	-842 614,59
Siirrot erien välillä					0,00
Hankintameno 31.12.	2 020 889,89	674 809,21	467 262,77	338 190,44	3 501 152,31
Arvonlennukset ja -korotukset					0,00
<i>Kirjanpitoarvo 31.12.</i>	<i>2 020 889,89</i>	<i>674 809,21</i>	<i>467 262,77</i>	<i>338 190,44</i>	<i>3 501 152,31</i>

Saamiset konserniyhteisöiltä. Liite 18

Kunta	Saamiset konserniyhteisöt	Saamiset muut yhteisöt	Yhteensä
Hankintameno 1.1.	399 347,74	59 360,00	458 707,74
Lisäykset	816 876,40		816 876,40
Vähennykset		-3 000,00	-3 000,00
Siirrot erien välillä			0,00
Hankintameno 31.12.	1 216 224,14	56 360,00	1 272 584,14
Arvonlennukset	0,00	0,00	0,00
Arvonkorotukset			
<i>Kirjanpitoarvo 31.12.</i>	<i>1 216 224,14</i>	<i>56 360,00</i>	<i>1 272 584,14</i>

Osakkuusyhteisöistä sekä yhden viidesosan tai sitä suuremman omistusosuuden kohteena olevista yrityksistä tai yhteisöistä ja muista omistusyhteisyyhteisöistä nimi, yritys- ja yhteisötunnus, kunnan ja kuntakonsernin omistusosuus sekä kuntakonsernin osuus sen omasta ja vieraasta pääomasta sekä voitosta tai tappiosta viimeksi laaditussa tilinpäätöksessä. Liite 21

Nimi	Y-tunnus	Kunnan omistusosuus %	Konsernin omistusosuus %	Kuntakonsernin osuus, €		
				omasta pääomasta	vieraasta pääomasta	tilikauden tuloksesta
<b>Tytäryhteisöt</b>						
Pöytyän Lämpökeskus Oy	0138095-7	100	100	479 227	1 147 140	-87 302
Pöytyän Vuokra-asunnot Oy	3459636-7	100	100	2 359 928	1 706 232	-165 610
Pöytyän Palvelukiinteistöt Oy	3600099-3	100	100	0	0	0
Auranmaan Tukipalvelut Oy	3531316-2	67	67	37 033	215 155	16 933
Koy Pöytyän Yritystalo	0812621-4	66.8	66.8	116 005	656	-8 342
			<b>Yhteensä</b>	<b>2 992 194</b>	<b>3 069 182</b>	<b>-244 321</b>
<b>Kuntayhtymät</b>						
Lounais-Suomen koulutuskuntayhtymä	0204023-3	12.6	12.6	3 086 568	422 981	14 148
Varsinais-Suomen liitto	0922305-9	1.53	1.53	39 930	30 281	922
			<b>Yhteensä</b>	<b>3 126 498</b>	<b>453 262</b>	<b>15 071</b>
<b>Osakkuusyhteisöt</b>						
Koy Manttaalinrivi	0359855-4	45.5	45.5	66 343	1 868	4 338
Parravahan Vesi Oy	0528619-1	41.5	41.5	59 044	14 626	91
Kiinteistö Oy Pöytyän Pikkumylly	1895986-9	35.2	35.2	491 038	1 096	-540
Koy Pöytyän Liiketalo	0643389-4	18.06	<b>18.06</b>	121 132	1 275	-3 588
			<b>Yhteensä</b>	<b>737 558</b>	<b>18 865</b>	<b>301</b>

Erikseen pitkä- ja lyhytaikaiset saamiset tytäryhteisöiltä, kuntayhtymiltä, joissa kunta on jäsenenä sekä osakkuus- ja muilta omistusyhteisyyhteisöiltä. Liite 22

Saamisten erittely	2025		2024	
	Pitkäaikaiset	Lyhytaikaiset	Pitkäaikaiset	Lyhytaikaiset
Saamiset tytäryhteisöiltä				
Myyntisaamiset		10 818,89		
Siirtosaamiset				
Lainasaamiset	1 180 877,49		309 347,74	
<i>Yhteensä</i>	<i>1 180 877,49</i>	<i>10 818,89</i>	<i>309 347,74</i>	<i>0,00</i>
Saamiset kuntayhtymiltä				
Myyntisaamiset		83,15		295,00
Siirtosaamiset	0,00	0,00	0,00	0,00
<i>Yhteensä</i>	<i>1 180 877,49</i>	<i>10 902,04</i>	<i>309 347,74</i>	<i>295,00</i>

Siirtosaamisiin sisältyvät olennaiset erät. Liite 23

Siirtosaamisiin liittyvät olennaiset erät	Konserni		Kunta	
	2025	2024	2025	2024
Lyhytaikaiset siirtosaamiset				
Tulojäämät				
Liedon kaupunki, ympäristöterv.	7 312,00	0,00	7 312,00	
V-S Sairaanhoidopiirin loppulasku	0,00	0,00	0,00	
Kelan korvaus työterveyshuollosta	52 647,98	55 246,87	52 647,98	55 246,87
Turun kaupunki, pelastustoimi	0,00	0,00	0,00	
Työttömyysvakuutusrahasto	5 182,21	3 716,23	5 182,21	3 716,23
Palkkatuet	0,00	20 729,75	0,00	20 729,75
Koski tl, ympäristönsuojelu	18 849,15	4 647,05	18 849,15	4 647,05
Oripään kunta, Riihikosken yk	0,00	0,00	0,00	
Muut tulojäämät	17 546,80	34 286,53	17 546,80	34 286,53
<i>Lyhytaikaiset siirtosaamiset yhteensä</i>	<i>101 538,14</i>	<i>118 626,43</i>	<i>101 538,14</i>	<i>118 626,43</i>

## 5.2.2 Taseen vastattavia koskevat liitetiedot

Tase-eräkohtainen erittely oman pääoman erien lisäyksistä ja vähennyksistä sekä siirroista näiden erien välillä tilikauden aikana. Liite 24

Oman pääoman erittely	Konserni		Kunta	
	2025	2024	2025	2024
Peruspääoma 1.1.	21 255 595,88	21 255 595,92	21 255 595,88	21 255 595,88
Lisäykset	0,00			
Vähennykset	0,00			
Peruspääoma 31.12.	21 255 595,88	21 255 595,92	21 255 595,88	21 255 595,88
Muut omat rahastot 1.1.	1 762 382,88	1 747 122,92	0,00	0,00
Lisäykset	662 357,29	15 259,96	0,00	0,00
Vähennykset	0,00	0,00	0,00	0,00
Muut omat rahastot 31.12.	2 424 740,17	1 762 382,88	0,00	0,00
Edellisten tilikausien yli-/alijäämä 1.1.	12 792 163,85	11 948 407,58	11 862 120,89	9 106 786,85
Siirto vahinkorahastoon	0,00	0,00	0,00	0,00
Edellisten tilikausien yli-/alijäämä 31.12.	12 792 163,85	11 948 407,58	11 862 120,89	9 106 786,85
Tilikauden yli-/alijäämä	2 116 672,17	2 800 794,33	3 189 291,26	2 755 334,04
<b>Oma pääoma yhteensä 31.12.</b>	<b>38 589 172,07</b>	<b>37 767 180,71</b>	<b>36 307 008,03</b>	<b>33 117 716,77</b>

Erityy poistoerosta. Liite 25

Erityy poistoeroista

Ei verotussyistä kirjattuja poistoeroja.

Tase-erien mukaan eritelty tieto sellaisista pitkäaikaiseen vieraaseen pääomaan kuuluvista veloista, jotka erääntyvät myöhemmin kuin viiden vuoden kuluttua. Liite 26

Pitkäaikaiset velat	2025	2024
Lainat rahoitus- ja vakuutuslaitoksilta	2 161 940	2 203 830
Lainat julkisyhteisöiltä	47 104	62 965
Muut velat, liittymismaksut	1 214 505	1 214 505
<i>Pitkäaikaiset velat yhteensä</i>	<i>3 423 549</i>	<i>3 481 300</i>

Erityy liikkeeseen lasketuista joukkovelkakirjalainoista. Liite 27

Joukkovelkakirjalainat

Ei ilmoitettavaa

Erittely olennaisista pakollisiin varauksiin merkityistä eristä, jos se on tarpeen tase-erien selventämiseksi. Liite 28

Pakolliset varaukset  
Ei ilmoitettavaa

Erikseen pitkä- ja lyhytaikaiset velat tytäryhteisöille, kuntayhtymille, joissa kunta on jäsenenä, sekä osakkuus- ja muille omistusyhteisyyksille. Liite 29

Vieras pääoma	2025		2024	
	Pitkäaik.	Lyhytaik.	Pitkäaik.	Lyhytaik.
Velat tytäryhteisöille				
Saadut ennakot	0,00	0,00	0,00	0,00
Ostovelat	0,00	294 571,93	0,00	98 761,92
Muut velat	0,00	0,00	0,00	0,00
Siirtovelat	0,00	0,00	0,00	0,00
Yhteensä	0,00	294 571,93	0,00	98 761,92
Velat kuntayhtymille, joissa kunta on jäsenenä				
Saadut ennakot	0,00	0,00	0,00	0,00
Ostovelat	0,00	0,00	0,00	0,00
Muut velat	0,00	0,00	0,00	0,00
Siirtovelat	0,00	0,00	0,00	0,00
Yhteensä	0,00	0,00	0,00	0,00
Velat osakkuus- sekä muille omistusyhteisyyksille				
Saadut ennakot	0,00	0,00	0,00	0,00
Ostovelat	0,00	727,38	0,00	0,00
Muut velat	0,00	0,00	0,00	0,00
Siirtovelat	0,00	0,00	0,00	0,00
Yhteensä	0,00	727,38	0,00	0,00
<i>Vieras pääoma yhteensä</i>	<i>0,00</i>	<i>295 299,31</i>	<i>0,00</i>	<i>98 761,92</i>

Maksuvalmiuden kannalta merkittävä sekkitililimiitti ja siitä käyttämättä oleva määrä. Liite 30

Sekkitililimiitti	Kunta	
	2025	2024
Luotollisen sekkitilin limiitti 31.12.	100 000,00	100 000,00
- siitä käyttämättä oleva määrä	100 000,00	100 000,00

Erittely Muut velat -erän jakautumisesta liittymismaksuihin ja muihin velkoihin, jos liittymismaksuja ei ole merkitty taseeseen erillisenä eränä. Liite 31

Muiden velkojen erittely	Kunta	
	2025	2024
Liittymismaksut	-1 214 504,92	-1 214 504,92
Muut velat	0,00	0,00
<i>Muut velat yhteensä</i>	-1 214 504,92	-1 214 504,92

Siirtovelkoihin sisältyvät olennaiset erät. Liite 32

Siirtovelkoihin sisältyvät olennaiset erät	Konserni		Kunta	
	2025	2024	2025	2024
Lyhytaikaiset siirtovelat				
Tuloennakot				
Menojäämät				
Mela, lomituspalvelut	0,00	0,00	0,00	0,00
Lomapalkkavelka	1 683 094,62	1 631 769,01	1 423 648,76	1 521 967,25
Korkojaksotukset	29 036,23	47 351,78	29 036,23	47 351,78
Opetust/kultt.v-o	-95 040,00	21 034,00	-95 040,00	21 034,00
Erityisopetus sairaalakoulu	0,00	0,00	0,00	0,00
Erityisopetus Mylly-Antin koulu	0,00	0,00	0,00	0,00
Muut menojäämät	81 551,07	85 120,30	6 674,71	5 345,51
<i>Lyhytaikaiset siirtovelat yhteensä</i>	<i>1 698 641,92</i>	<i>1 785 275,09</i>	<i>1 364 319,70</i>	<i>1 595 698,54</i>

## 5.3 Vakuuksia, vastuusitoumuksia ja taseen ulkopuolisia järjestelyjä koskevat liitetiedot

Eriteltyinä velat, joista kunta on antanut vakuudeksi omaisuuttaan omasta puolestaan tai saman konserniin kuuluvien puolesta, sekä annettu vakuus. Liite 33

Vakuuksista, jotka kunta on muuten kuin edellä kohdassa 33 tarkoitetulla tavalla antanut puolestaan, yhteenlaskettu arvo vakuuslajeittain eriteltynä. Liite 34

Vakuudet ja takaukset	Konserni		Kunta	
	2025	2024	2025	2024
Pantattujen arvopapereiden kirjanpitoarvo				
<i>Yhteensä</i>	<i>0,00</i>	<i>0,00</i>	<i>0,00</i>	<i>0,00</i>
Muiden puolesta annetut vakuudet				
Kiinteistökiinnitykset				
Takaukset				
<i>Yhteensä</i>	<i>0,00</i>	<i>0,00</i>	<i>0,00</i>	<i>0,00</i>

Yhteenlaskettu arvo kunnan antamista muista kuin edellä 33-35 kohdissa tarkoitetuista vakuuksista lajeittain eriteltynä. Liite 36

Vakuudet		
	2025	2024
Omasta puolesta annetut vakuudet		
Vakuudeksi annetut kiinnitykset	0,00	0,00
Vakuudeksi annetut arvopaperit	0,00	0,00
<i>Yhteensä</i>	<i>0,00</i>	<i>0,00</i>
Kuntakonserniin kuuluvien yhteisöjen puolesta annetut vakuudet		
Vakuudeksi annetut kiinnitykset	0,00	0,00
Vakuudeksi annetut arvopaperit	0,00	0,00
<i>Yhteensä</i>	<i>0,00</i>	<i>0,00</i>
Omasta puolesta annetut vakuudet		
Vakuudeksi annetut kiinnitykset	0,00	0,00
Vakuudeksi annetut arvopaperit	0,00	0,00
<i>Yhteensä</i>	<i>0,00</i>	<i>0,00</i>
<i>Vakuudet yhteensä</i>	<i>0,00</i>	<i>0,00</i>

Vuokravastuut. Liite 37

Vuokravastuut	Konserni		Kunta	
	2025	2024	2025	2024
Vuokravastuut yhteensä	295 260	382 872	154 297	237 642
- seuraavalla tilikaudella maksettava osuus	178 953	173 646	114 929	115 504
Leasingvastuut yhteensä	17 410 366	17 811 288	17 271 349	17 663 035
- seuraavalla tilikaudella maksettava osuus	1 274 471	1 251 076	1 218 933	1 200 306
<i>Yhteensä</i>	<i>17 705 627</i>	<i>18 194 160</i>	<i>17 425 646</i>	<i>17 900 677</i>

Kunnan antamat vastuusitoumukset sen kanssa samaan konserniin kuuluvien yhteisöjen puolesta. Liite 38

<b>Vastuusitoumukset</b>		
<b>Takaukset samaan konserniin kuuluvien yhteisöjen puolesta</b>	<b>2025</b>	<b>2024</b>
Takaukset samaan konserniin kuuluvien yhteisöjen puolesta		
Pöytyän Vuokra-asunnot Oy (As Oy Karinaisten Faarinhovi)	494 212,00	517 744,00
Kiinteistö Oy Pöytyän Koskenranta	122 367,42	137 663,34
Pöytyän Lämpökeskus Oy	233 340,00	300 006,00
Pöytyän Lämpökeskus Oy	180 000,00	240 000,00
Parravahan Vesi Oy	0,00	0,00
Yhteensä	1 029 919,42	1 195 413,34
Takaukset muiden puolesta		
Pöytyän asunto- ja palvelukotiyhdistys	40 600,00	48 720,00
Turun Seudun Puhdistamo Oy		
osuus vieraasta pääomasta	464 741,96	364 160,91
osuus leasingpääomista	71 908,35	73 562,26
Kyrön Seudun Kyläyhdistys ry	2 276,72	1 462,51
Yläneen Kotiseutuyhdistys ry	0,00	20 000,00
Yhteensä	579 527,03	507 905,68
<b>Vastuu kuntien takauskeskuksen takausvastuista</b>	<b>2025</b>	<b>2024</b>
Kunnan osuus takauskeskuksen takausvastuista	74 412 652,00	70 263 660,00
Kunnan osuus takauskeskuksen kattamattomista takausvastuista	0,00	0,00
Kunnan mahdollista vastuuta kattava osuus takauskeskuksen rahastoista	95 247,00	75 400,00

Muut kuntaa koskevat taseen ulkopuoliset järjestelyt. Liite 40

Muut taseen ulkopuoliset järjestelyt	Konserni		Kunta	
	2025	2024	2025	2024
<b>Kuntarahoitus Oyj / Koronvaihtosopimus 144049</b>				
Koronvaihtosopimus on tehty 9.10.2019 yksittäisen lainan korkoriskin suojaamiseksi. Sopimus on voimassa ajalla 17.9.2019-17.4.2027. Sopimuksella suojataan vaihtuvakorkoisen lainan korko kiinteäksi.				
Lainan pääomaa vastaava nimellisarvo	357 154,00	595 248,00	357 154,00	595 248,00
Käypä arvo (rahalaitoksen ilmoituksen mukaan)	7 133,57	20 558,45	7 133,57	20 558,45
<b>OP Yrityspankki Oyj / Koronvaihtosopimus 12840059</b>				
Koronvaihtosopimus on tehty 19.12.2019 yksittäisen lainan korkoriskin suojaamiseksi. Sopimus on voimassa ajalla 31.12.2020-31.12.2027. Sopimuksella suojataan vaihtuvakorkoisen lainan korko kiinteäksi.				
Lainan pääomaa vastaava nimellisarvo	2 526 315,68	3 368 420,96	2 526 315,68	3 368 420,96
Käypä arvo (rahalaitoksen ilmoituksen mukaan)	-82 609,13	148 829,27	-82 609,13	148 829,27
<b>OP Yrityspankki Oyj / Koronvaihtosopimus 13921093</b>				
Koronvaihtosopimus on tehty 22.4.2020 yksittäisen lainan korkoriskin suojaamiseksi. Sopimus on voimassa ajalla 27.8.2020-27.8.2028. Sopimuksella suojataan vaihtuvakorkoisen lainan korko kiinteäksi.				
Lainan pääomaa vastaava nimellisarvo	947 371,50	1 263 160,50	947 371,50	1 263 160,50
Käypä arvo (rahalaitoksen ilmoituksen mukaan)	-38 617,21	71 795,47	-38 617,21	71 795,47
<b>Kuntarahoitus Oyj / Koronvaihtosopimus 155737</b>				
Koronvaihtosopimus on tehty 31.1.2020 yksittäisen lainan korkoriskin suojaamiseksi. Sopimus on voimassa ajalla 27.2.2021-27.8.2028. Sopimuksella suojataan vaihtuvakorkoisen lainan korko kiinteäksi.				
Lainan pääomaa vastaava nimellisarvo	947 371,50	1 263 160,50	947 371,50	1 263 160,50
Käypä arvo (rahalaitoksen ilmoituksen mukaan)	31 563,29	57 392,87	31 563,29	57 392,87
<b>OP Yrityspankki Oyj/POYTYA2/PÖYTYÄ1</b>				
Koronvaihtosopimus on tehty 16.5.2024 vaihtuvakorkoisen kiinteistöleasingin korkoriskin suojaamiseksi. Sopimus on voimassa 1.2.2024-1.2.2049. Mikäli viitekorko alittaa tai on 5 %, korko on 2,36 %, muutoin viitekorko vähennettynä 2,64 prosenttiyksiköllä				
Lainan pääomaa vastaava nimellisarvo	14 160 000,00	14 720 000,00	14 160 000,00	14 720 000,00
Käypä arvo (rahalaitoksen ilmoituksen mukaan)	-439 319,26	-474 184,03	-439 319,26	-474 184,03

## 5.4 Henkilöstöä, tilintarkastajan palkkioita ja intressitapahtumia koskevat liitetiedot

Henkilöstön lukumäärä henkilötyövuosina tehtäväalueittain tai muuta kunnan määrittelemää ryhmittelyä käyttäen. Liite 41

<b>Henkilötyövuodet 31.12</b>	<b>2025</b>	<b>2024</b>
Hallinto ja taloustoimi	15	22
Sivistystoimi ja yhteisöllisyys	222	222
Tekninen toimi	42	21
Ruoka- ja puhtauspalvelut	0	32
<i>Yhteensä</i>	<i>279</i>	<i>297</i>

Taseeseen aktivoidut henkilöstömenot. Liite 42

<b>Henkilöstökulut</b>	<b>2025</b>	<b>2024</b>
Henkilöstökulut tuloslaskelman mukaan	15 703 794	15 651 654
Henkilöstökuluja aktivoitu aineettomiin ja aineellisiin hyödykkeisiin	0	0
<i>Yhteensä</i>	<i>15 703 794</i>	<i>15 651 654</i>

Luottamushenkilön palkkioista perityt ja puolueelle tai puolueyhdistykselle tilitetyt luottamushenkilömaksut.  
Liite 43

Luottamushenkilöiden palkoista perityt ja tilitetyt luottamushenkilömaksut	2025	2024
Suomen Keskusta	4 566,36	2 884,24
Kansallinen Kokoomus	4 448,29	3 232,14
Suomen Sosialidemokraattinen Puolue	1 748,14	1 261,70
Vasemmistoliitto	72,75	133,50
Suomen Kristillisdemokraatit	18,75	94,88
Vihreä liitto	136,50	60,00
Perussuomalaiset	880,01	772,52
<i>Tilitetyt luottamushenkilömaksut yhteensä</i>	<i>11 870,80</i>	<i>8 438,98</i>

Tilintarkastusyhteisölle suoritettut palkkiot eriteltyinä. Liite 44

Tilintarkastajan palkkiot	2025	2024
BDO Oy		
Tilintarkastuspalkkiot	17 599,75	16 146,38
Tilintarkastajan lausunnot	0,00	0,00
Tarkastuslautakunnan sihteerin tehtävät	5 570,80	6 080,00
Muut palkkiot	696,57	0,00
<i>Yhteensä</i>	<i>23 867,12</i>	<i>22 226,38</i>

## 5.5 Liikelaitosten tilinpäätöslaskelmat ja tunnusluvut

### Vesihuoltolaitos - taseyksikön tilinpäätöslaskelmat

Vesihuoltolaitoksesta on muodostettu vuonna 2010 taseyksikkö. Hulevedet on käsitelty vuodesta 20216 alkaen osana teknisen toimen yleisiä alueita.

Tarkempia tietoja vesihuoltolaitoksen toiminnasta, koskien tehokkuutta ja kannattavuutta, löytyvät tilinpäätöksen käyttötalous Teknisen lautakunnan osiosta.

## Vesihuoltolaitoksen tuloslaskelma

	1.1. -31.12.2025	1.1. -31.12.2024
<b>LIIKEVAIHTO</b>	1 291 527,43	1 247 001,95
Liiketoiminnan muut tuotot	2 915,67	3 156,48
Materiaalit ja palvelut		
Aineet, tarvikkeet, tavarat	-290 346,33	-340 903,74
Palveluiden ostot	-525 775,61	-611 308,48
Materiaalit ja palvelut yhteensä	-816 121,94	-952 212,22
Henkilöstökulut		
Palkat ja palkkiot	-119 508,56	-139 525,33
Henkilösivukulut		
Eläkekulut	-24 055,73	-27 297,48
Muut henkilösivukulut	-3 883,88	-3 696,66
Henkilöstökulut yhteensä	-147 448,17	-170 519,47
Poistot ja arvonalentumiset		
Suunnitelman mukaiset poistot	-237 447,35	-229 100,67
Liiketoiminnan muut kulut	-74 541,59	-32 148,25
<b>LIIEKEYLIJÄÄMÄ (-ALIJÄÄMÄ)</b>	18 884,05	-133 822,18
Rahoitustuotot ja -kulut		
Muut rahoitustuotot	192,24	156,38
Muut rahoituskulut	-20,26	-29,62
Rahoitustuotot ja -kulut yhteensä	171,98	126,76
<b>YLIJÄÄMÄ ENNEN SATUNNAISIA ERI-</b>	19 056,03	-133 695,42
<b>YLIJÄÄMÄ ENNEN VARAUKSIA</b>	19 056,03	-133 695,42
Poistoeron lis (-) tai väh (+)	6 655,31	7 130,58
<b>TILIKAUDEN YLI-/ALIJÄÄMÄ</b>	25 711,34	-126 564,84
<b>TULOSLASKELMAN TUNNUSLUVUT</b>	<b>2025</b>	<b>2024</b>
Toimintatuotot/Toimintakulut, %	124,69 %	108,25 %
Liikelylijäämä/Poistot, %	7,95 %	-58,41 %

**Toimintatuottojen % -osuus toimintakuluista** osoittaa paljonko toimintakuluista saadaan katettua palvelusuoritteiden myynti- ja maksutuloilla sekä muilla varsinaisen toiminnan tuloilla.

**Vuosikate prosenttia poistoista** kertoo tulo-rahoituksen riittävydestä. Kun tunnusluvun arvo on 100 %, oletetaan tulo-rahoituksen olevan riittävä.



## Vesihuoltolaitoksen tase

<b>VASTAAVAA</b>	<b>31.12.2025</b>	<b>31.12.2024</b>
<b>PYSYVÄT VASTAAVAT</b>		
Aineettomat hyödykkeet		
Muut pitkävaikutteiset menot	0,00	10 688,79
Aineettomat hyödykkeet yhteensä	0,00	10 688,79
Aineelliset hyödykkeet		
Maa- ja vesialueet	24 395,39	24 395,39
Rakennukset	0,00	0,00
Kiinteät rakenteet ja laitteet	2 011 069,01	1 841 768,44
Ennakkomaksut ja kesk.er.h.	0,00	6 672,55
Aineelliset hyödykkeet yhteensä	2 035 464,40	1 872 836,38
Sijoitukset		
Osakkeet ja osuudet	41 878,79	41 878,79
Sijoitukset yhteensä	41 878,79	41 878,79
Pysyvät vastaavat yhteensä	2 077 343,19	1 925 403,96
Saamiset		
Lyhytaikaiset saamiset		
Myyntisaamiset	226 709,85	387 973,22
Muut saamiset	245 958,18	3 355,00
Lyhytaikaiset saamiset yhteensä	247 542,18	391 328,22
Saamiset yhteensä	247 542,18	391 328,22
Rahat ja pankkisaamiset yhteensä	2 600 077,60	2 601 824,33
Vaihtuvat vastaavat yhteensä	2 847 619,78	2 993 152,55
<b>VASTAAVAA YHTEENSÄ</b>	<b>4 924 962,97</b>	<b>4 918 556,51</b>
<b>VASTATTAVAA</b>	<b>31.12.2025</b>	<b>31.12.2024</b>
<b>OMA PÄÄOMA</b>		
Peruspääoma	-3 267 108,00	-3 267 108,00
Edellisten tilikausien yli-/alijäämä	-230 802,90	-357 367,74
Tilikauden yli-/alijäämä	-25 711,34	126 564,84
Oma pääoma yhteensä	-3 523 622,24	-3 497 910,90
<b>POISTOERO JA VAPAAEHTOISET VARAUKSET</b>		
Poistoero	-38 497,58	-45 152,89
<b>VIERAS PÄÄOMA</b>		
Pitkäaikainen		
Liittymismaksut ja muut velat	-1 214 504,92	-1 214 504,92
Pitkäaikainen vieras pääoma yhteensä	-1 214 504,92	-1 214 504,92
Lyhytaikainen		
Ostovelat	-136 348,27	-144 945,38
Muut velat	9 192,97	9 036,15
Siirtovelat	-21 182,93	-25 078,57
Lyhytaikainen vieras pääoma yhteensä	-148 338,23	-160 987,80
Vieras pääoma yhteensä	-1 362 843,15	-1 375 492,72
<b>VASTATTAVAA YHTEENSÄ</b>	<b>-4 924 962,97</b>	<b>-4 918 556,51</b>
<b>TASEEN TUNNUSLUVUT</b>	<b>31.12.2025</b>	<b>31.12.2024</b>
Omavaraisuusaste, %	72,3	72,0
Suhteellinen velkaantuneisuus-%	105,5	110,3

**Omavaraisuusaste %** =  $100 * (\text{Oma pääoma} + \text{Poistoero ja vapaaehtoiset varaukset}) / (\text{Koko pääoma} - \text{Saadut ennakot})$  Omavaraisuusaste mittaa kunnan vakavaraisuutta, alijäämän sietokykyä ja sen kykyä selviytyä sitoumuksista pitkällä tähtäyksellä. Omavaraisuuden hyvänä tavoitetasona voidaan pitää kuntatalouden keskimääräistä 70 %:n omavaraisuutta. 50 %:n tai sitä alempi omavaraisuusaste merkitsee kuntataloudessa merkittävän suurta velkarasitetta.

**Suhteellinen velkaantuneisuus %** =  $100 * (\text{Vieras pääoma} - \text{Saadut ennakot}) / \text{Käyttötulot}$  Tunnusluku kertoo, kuinka paljon käyttötuloista tarvittaisiin vieraan pääoman takaisinmaksuun. Suhteellinen velkaantuneisuus on omavaraisuusastetta käyttökelpoisempi tunnusluku kuntien välisessä vertailussa, koska pysyvien vastaavien hyödykkeiden ikä, arvostus tai poistomenetelmä eivät vaikuta tunnusluvun arvoon.

## 5.6 Allekirjoitukset ja merkinnät

### 6 Allekirjoitukset ja tilinpäätösmerkintä

Pöytyällä 18.5.2026

PÖYTYÄN KUNNANHALLITUS

Marika Lopenen

Esko Tuuppa

Farid Harala

Juha Lehtinen

Ari Hellstén

Anna Rauhansuu

Sanna Pitkänen

Lauri Ojala

Sanna Mattila

Mika Joki

Olemme antaneet suorittamastamme tilintarkastuksesta tänään tilintarkastuskertomuksen.

Pöytyällä \_\_\_\_\_ päivänä \_\_\_\_\_ kuuta 2026.

BDO Audiator Oy

JHTT-yhteisö

---

Kirsi Ehrlund

HT, JHT