

Talousraportti
1.1.-31.3.2026

Pöytyä



Pöytyän osavuosisikatsaus tammi-maaliskuu 2026

Käsittely:

Kunnanhallitus 1.6.2026

Kunnanvaltuusto 15.6.2026

TULOSLASKELMA 1.1. -31.3.2026

Tammi - maaliskuu 2026	Talousarvio 2026	Kum. tot. 2026	Tot-% 2026	Kum.tot. 2025	Tot-% 2025	Tilinpäätös 2025	TP Ennuste 2026
Myyntituotot	2 437 850	361 789	14,8 %	347 596	14,5 %	2 994 693	2 650 000
Maksutuotot	351 900	82 380	23,4 %	53 219	14,8 %	308 758	320 000
Tuet ja avustukset	435 167	4 890	1,1 %	107 877	17,3 %	498 729	420 000
Muut toimintatuotot	3 213 200	752 947	23,4 %	1 519 685	50,2 %	4 534 000	3 400 000
TOIMINTATUOTOT	6 438 117	1 202 006	18,7 %	2 028 377	31,6 %	8 336 180	6 790 000
Henkilöstökulut	-15 469 029	-3 635 061	23,5 %	-3 809 707	23,0 %	-15 703 794	-15 560 000
Palvelujen ostot	-9 202 057	-2 185 471	23,7 %	-1 550 927	20,5 %	-6 563 542	-8 320 000
Aineet, tarvikkeet ja tavarat	-2 828 736	-739 360	26,1 %	-801 188	25,7 %	-2 657 968	-2 820 000
Avustukset	-2 376 020	-488 914	20,6 %	-484 747	22,3 %	-2 276 884	-2 360 000
Muut toimintakulut	-1 800 550	-679 660	37,7 %	-927 624	52,4 %	-2 125 731	-1 920 000
TOIMINTAKULUT	-31 676 392	-7 728 466	24,4 %	-7 574 193	24,3 %	-29 327 919	-30 980 000
TOIMINTAKATE YHTEENSÄ	-25 238 275	-6 526 460	25,9 %	-5 545 816	22,4 %	-20 991 739	-24 190 000
Verotulot	17 750 000	4 468 710	25,2 %	4 413 189	24,7 %	17 039 536	17 700 000
Valtionosuudet	8 880 000	2 232 195	25,1 %	2 341 668	24,9 %	9 474 604	8 900 000
Rahoitustuotot ja -kulut	152 000	3 378	2,2 %	16 507	38,9 %	150 238	140 000
VIISIKATE	1 543 725	177 823	11,5 %	1 225 548	49,0 %	5 672 639	2 550 000
Poistot ja arvonalentumiset	-1 894 327	-613 976	32,4 %	-635 367	17,1 %	-2 557 735	-2 250 000
TILIKAUDEN TULOS	-350 602	-436 153	124,4 %	590 181	3 303,9 %	3 114 904	300 000
Varausten ja rahastojen muutos	71 583	0	0,0 %	0	0,0 %	74 388	0
YLIJÄÄMÄ / ALIJÄÄMÄ	-279 019	-436 153	156,3 %	590 181	803,0 %	3 189 292	300 000

Käyttötalouden toteutuma

Laskennallinen toteutuma ja prosentuaalinen vertailulukku tammi-maaliskuun jaksolta on 25 %. Kumulatiivisen talouden toteutumisen vertailutietona on vastaava ajankohta viime vuodelta 1-3kk ja tot.-% 2025 (vrt. lukuina TP 2025) sekä oikaistu tasaisen toteutuman mukaan laskettu vuoden 2026 tilinpäätösennuste, jossa on arvioitu myös edellisten talousarvioiden ja toteutumien suhdetta.

Toimintatuottojen toteutuma on 18,7 % ja toimintakulujen 24,4 %. Oikaisut huomioiden (mm. lomarahajakso) palkat ovat toteutuneet budjetin mukaan. Toimintakulujen kertymään vaikuttaa koko vuoden kausivaihtelu (esim. lämmitysajaksot, talvikunnossapito ja koulujen ruokakustannukset jne.). Kaikki muut menokohdat jäävät talousarvion alle paitsi muut toimintakulut, jonka toteutumisprosentti on 38 % (vuonna 2025 yli 50 %). Tuotot eivät myöskään toteudu tasaisesti läpi vuoden. Tulokategorioiden välillä on myös eroa ja esim. muut toimintatuotot ja maksutuotot (sotekiinteistöjen vuokrat ja asiakasmaksut) ovat toteutuneet kolmen kuukauden jälkeen lähes talousarvion mukaisesti. Loppuvuonna normaalisti toteutuvat tuet ja avustukset ja myyntituotot (mm. vesilaskutus) ovat jääneet huomattavasti budjetista.

Verotulot

Verotulojen toteutuma on tammi-maaliskuun ajanjaksolla 25,2 % (24,7 % 2025), joka on euromääräisesti runsas 50 000 euroa suurempi kuin vuonna 2025. Verotulojen toteutuma-%:a seurataan erityisen tarkkaan, koska vuoden 2025 verotulot alittuivat budjetista lähes 5 prosenttia.

Tilinpäätöksessä 2025 laskivat sekä kunnallisvero (-2,4 %) että yhteisövero (-23 %) reilusti kun taas kiinteistövero pysyi lähes budjetissa. Vuoden 2026 tilinpäätösesnusteessa kunnallisveron tuoton odotetaan kasvavan muutaman vuoden laskun jälkeen. Yhteisöveron määrittää etukäteen vahvistettava jako-osuus, joka on kahden viimeksi valmistuneen verotuksen tietojen perustella laskettujen osuuksien keskiarvo. Pöytyän yhteisöveron jako-osuuden odotetaan hieman kasvavan vuodelle 2026 samoin kun kiinteistöverotuotto.

Valtionosuudet

Valtionosuuksia on kertynyt budjetin mukaan, johon tuli noin puoli miljoonaa vähennystä. TP-ennuste toteutuu 2026 talousarvion mukaan, joka on noin 8,9 milj. euroa.

Rahoituserät

Korkosuojausten ansiosta rahoitustuottojen odotetaan toteutuvan vuonna 2026 budjetin mukaan ja olevan samaa luokkaa kuin tilinpäätöksessä 2025 noin 150 000 euroa.

Poistot

Poistojen määrää on talousarviossa vähennetty. Loppuvuoden aikana poistot tarkentuvat ja vaativat talousarviomuutoksen riippuen Sote-kiinteistöjen yhtiöitystilanteesta. Poistojen toteutumisen arviointi on vielä ennusteessa vaikeaa.

Kuntaliiton alkuvuoden verokehikko (B. Strandberg):

Kuntakohtainen ennuste perustuu Verohallinnolta saatuihin tietoihin, toteutumiin ja oletuksiin. Ennusteessa on myös huomioitu verotilitykset alkuvuoteen asti, väestörakenne vuodelta 2024 sekä kiinteistöverotiedot vuodesta 2025. Lisäksi ennusteet perustuvat Valtiovarainministeriön talouden katsauksiin

Vuoden ensimmäisessä veroennustepäivityksessä joudutaan taas alentamaan aikaisempia arvioita kuntien verotuloista. Talouskasvu ei ole lähtenyt elpymään ja työttömyys on kasvanut, minkä vuoksi ennustelaitokset ovat laajasti heikentäneet aikaisempia kehitysarvioitaan.

Koko maan *kunnallisverokertymä* ei lopulta kasvanut lainkaan viime vuonna. Kokonaiskertymä jopa pieneni hieman vuodesta 2024. Palkkatulot kasvoivat Tuloreksiteriin ilmoitettujen tietojen perusteella vain reilu 2 prosenttia vuonna 2025. Kehitys on heikko ottaen huomioon yleisen ansiotasoindeksin noin 3 prosentin kasvun.

Yhteisöveron noin 30 miljoonaa euroa ennustettua heikompi toteuma selittyi pääosin verovuoden 2024 ennustettua heikommalla kehityksellä ja siten odotettua matalammilla lisäennakoilla alkuvuonna 2025. Kiinteistöveron noin 20 miljoonaa euroa heikompi toteuma vuonna 2025 selittyi pääosin arvioitua heikommilla verotusarvoilla ja rakennusalan heikosta kysynnästä.

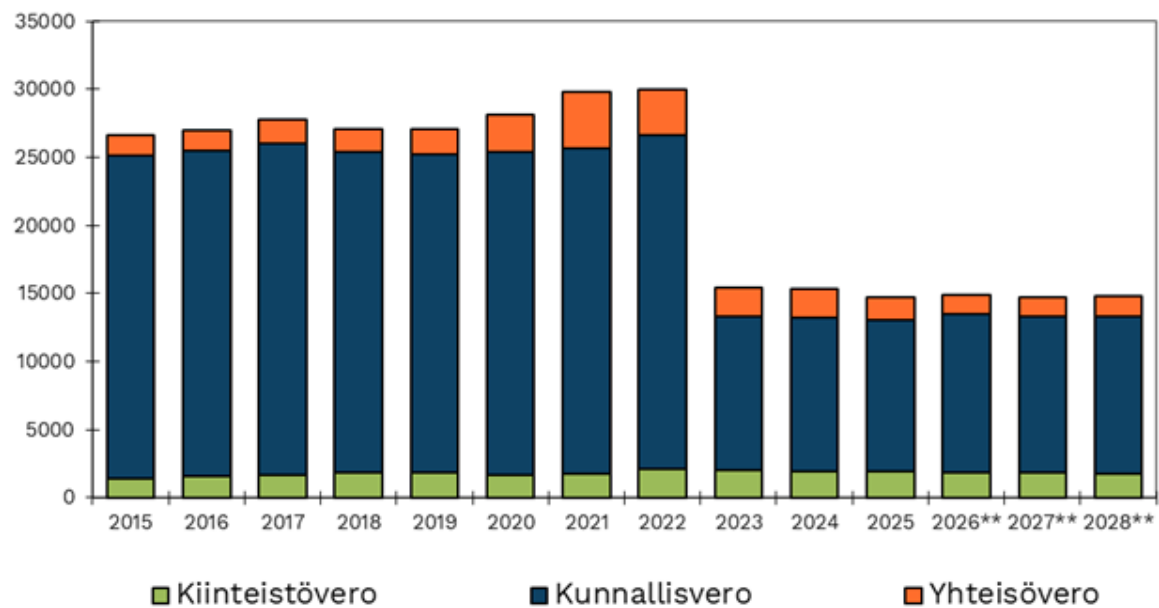
Kiinteistöveron veropohja odotetaan laskevan kuluvana vuonna rakennusalan heikon kysynnän, matalan inflaation sekä maltillisten kiinteistöveroprosenttien korotusten seurauksena. Ensi vuodelle kiinteistöverolle arvioidaan reilun prosentin kasvua ja sen jälkeen vuositasolla kasvua tuli n. 2 %.

Pöytyän kunnallisveron tuoton odotetaan toteutuvan budjetin mukaan. Vuoden 2025 verotulot laskivat ja väli vuoden jälkeen odotetaan tilanteeseen korjausta. Yhteisövero laski myös reilusti vuonna 2025, mutta odotus olisi saavuttaa viime vuoden taso. Kiinteistövero olisi tuottamassa tasaisesti budjetin mukaista tuloa.

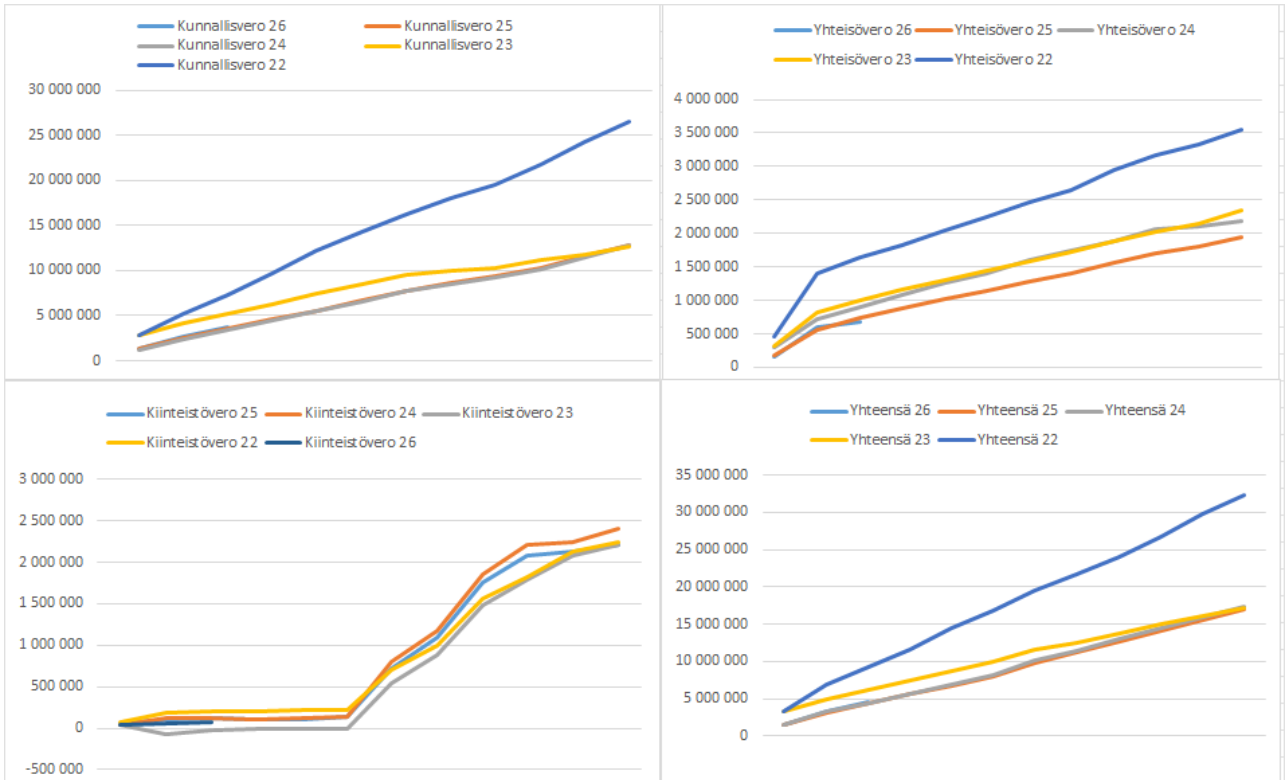
Pöytyä							S	€1 000
0								
Yhteenveto								
TILIVUOSI	2024	2025	2026**	2027**	2028**	2029**		
Verolaji								
Kunnallisvero	12 819	12 889	13 733	13 862	14 321	14 832		
Muutos %	1,4	0,5	6,5	0,9	3,3	3,6		
Yhteisövero	2 397	1 938	1 687	1 738	1 815	1 874		
Muutos %	1,8	-19,1	-13,0	3,0	4,4	3,2		
Kiinteistövero	2 190	2 212	2 195	2 218	2 218	2 218		
Muutos %	-0,7	1,0	-0,8	1,1	0,0	0,0		
VEROTULOSSI KIRJATTAVA	17 406	17 040	17 615	17 819	18 354	18 924		
Muutos %	1,2	-2,1	3,4	1,2	3,0	3,1		
Taulukoiden luvut on esitetty käyvin hinnoin, eli inflaation vaikutusta ei ole eliminoitu								
Kuluttajahintaindeksi, 2000=100	140,0	140,4	141,8	143,7	145,7	147,7		
Kuluttajahintaindeksin muutos	1,6	0,4	1,4	1,9	2,0	2,0		
Peruspalvelujen hintaindeksi	148,0	150,5	154,0	157,6	161,1	164,0		
Peruspalv. hintaindeksin muutos	3,2	2,5	3,5	3,6	3,5	2,8		

Kunnan arvioitu reaalin verotulo 2015-2028

1000 €



Verotulojen toteutuma 1-3 2026 ja vertailu edellisiin vuosiin



Vuosi 2026	Tammi	Helmi	Maalis	Huhti	Touko	Kesä	Heinä	Elo	Syys	Loka	Marras	Joulu
Kunnallisvero 26	1 346 699	2 621 065	3 717 698									
Yhteisövero 26	167 433	590 445	671 627									
Kiinteistövero 26	33 187	64 802	79 384									
Yhteensä 26	1 547 319	3 276 312	4 468 709									
Vuosi 2025	Tammi	Helmi	Maalis	Huhti	Touko	Kesä	Heinä	Elo	Syys	Loka	Marras	Joulu
Kunnallisvero 25	1 267 837	2 475 200	3 553 912	4 651 733	5 559 464	6 654 772	7 805 646	8 668 716	9 323 774	10 329 435	11 683 903	12 888 859
Yhteisövero 25	179 637	551 780	741 249	877 888	1 013 711	1 148 280	1 291 097	1 402 403	1 566 363	1 708 147	1 809 852	1 938 365
Kiinteistövero 25	58 159	108 345	118 028	102 517	110 558	132 100	1 097 378	1 748 982	2 084 873	2 129 258	2 129 258	2 212 310
Yhteensä 25	1 505 633	3 135 325	4 413 189	5 632 140	6 683 734	7 935 154	9 817 859	11 168 498	12 639 121	14 122 457	15 623 016	17 039 536
Vuosi 2024	Tammi	Helmi	Maalis	Huhti	Touko	Kesä	Heinä	Elo	Syys	Loka	Marras	Joulu
Kunnallisvero 24	1 241 773	2 393 015	3 406 221	4 467 414	5 559 344	6 617 703	7 726 472	8 507 662	9 203 426	10 163 746	11 509 744	12 819 131
Yhteisövero 24	291 276	727 091	901 223	1 083 794	1 255 649	1 408 806	1 601 116	1 745 313	1 882 594	2 055 838	2 103 898	2 190 452
Kiinteistövero 24	40 246	114 121	128 717	112 300	119 707	137 198	797 778	1 181 215	1 860 194	2 202 424	2 245 193	2 396 784
Yhteensä 24	1 573 295	3 234 227	4 436 161	5 663 508	6 934 700	8 163 707	10 125 366	11 434 190	12 946 214	14 422 008	15 858 835	17 406 367
Vuosi 2023	Tammi	Helmi	Maalis	Huhti	Touko	Kesä	Heinä	Elo	Syys	Loka	Marras	Joulu
Kunnallisvero 23	2 841 067	4 231 910	5 271 321	6 299 656	7 423 393	8 444 200	9 502 420	9 939 332	10 295 016	11 187 246	11 822 866	12 644 860
Yhteisövero 23	323 053	822 302	994 828	1 153 609	1 311 118	1 443 754	1 584 100	1 722 219	1 888 473	2 033 166	2 136 642	2 353 430
Kiinteistövero 23	45 398	-76 048	-24 488	-15 001	-7 469	-80	545 894	878 618	1 488 280	1 794 262	2 085 009	2 206 564
Yhteensä 23	3 209 518	4 978 164	6 241 661	7 438 264	8 727 042	9 887 874	11 632 414	12 540 169	13 671 769	15 014 674	16 044 517	17 204 854
Vuosi 2022	Tammi	Helmi	Maalis	Huhti	Touko	Kesä	Heinä	Elo	Syys	Loka	Marras	Joulu
Kunnallisvero 22	2 782 659	5 222 318	7 362 879	9 636 689	12 156 293	14 353 417	16 284 167	18 066 322	19 560 080	21 774 963	24 261 961	26 517 615
Yhteisövero 22	467 461	1 409 669	1 638 504	1 824 557	2 044 520	2 241 635	2 459 752	2 648 400	2 951 057	3 166 589	3 325 870	3 549 981
Kiinteistövero 22	74 946	188 919	205 231	203 357	212 712	224 310	702 756	990 641	1 562 061	1 820 580	2 135 635	2 236 419
Yhteensä 22	3 325 066	6 820 906	9 206 614	11 664 603	14 413 525	16 819 362	19 446 675	21 705 363	24 073 198	26 762 132	29 723 466	32 304 015

TOIMIELINTASON TOTEUMA 1.1. - 31.3.2026

Tarkastuslautakunta	TA 2026	MTA 2026	TOT 03/ 2026	TP 2025
Toimintatulot, ulkoiset	0	0	0	0
Toimintamenot, ulkoiset	-30 000	-30 000	-3 335	-32 451
Toimintakate	-30 000	-30 000	-3 335	-32 451

Keskusvaalilautakunta	TA 2026	MTA 2026	TOT 03/ 2026	TP 2025
Toimintatulot, ulkoiset	0	0	0	8 849
Toimintamenot, ulkoiset	-1 000	-1 000	- 298	-31 380
Toimintakate	-1 000	-1 000	- 298	-22 530

Kunnanhallitus	TA 2026	MTA 2026	TOT 03/ 2026	TP 2025
Toimintatulot, ulkoiset	266 700	266 700	48 688	1 678 310
Toimintamenot, ulkoiset	-4 308 424	-4 308 424	- 992 552	-3 814 194
Toimintakate	-4 041 724	-4 041 724	- 943 864	-2 135 884

Sivistyslautakunta	TA 2026	MTA 2026	TOT 03/ 2026	TP 2025
Toimintatulot, ulkoiset	1 391 517	1 391 517	323 971	1 557 334
Toimintamenot, ulkoiset	-18 346 674	-18 346 674	-4 339 929	-16 925 737
Toimintakate	-16 955 157	-16 955 157	-4 015 958	-15 368 402

Yhteisöllisyyslautakunta	TA 2026	MTA 2026	TOT 03/ 2026	TP 2025
Toimintatulot, ulkoiset	180 000	180 000	4 132	238 065
Toimintamenot, ulkoiset	-1 003 374	-1 003 374	- 179 818	- 940 881
Toimintakate	- 823 374	- 823 374	- 175 687	- 702 816

Tekninen lautakunta	TA 2026	MTA 2026	TOT 03/ 2026	TP 2025
Toimintatulot, ulkoiset	4 599 900	4 599 900	825 217	4 853 621
Toimintamenot, ulkoiset	-7 986 920	-7 986 920	-2 209 329	-7 583 277
Toimintakate	-3 387 020	-3 387 020	-1 384 113	-2 729 656

Käyttötalous	TA 2026	MTA 2026	TOT 03/ 2026	TP 2025
Toimintatulot, ulkoiset	6 438 117	6 438 117	1 202 007	8 336 180
Toimintamenot, ulkoiset	-31 676 392	-31 676 392	-7 725 262	-29 327 919
Toimintakate	-25 238 275	-25 238 275	-6 523 255	-20 991 739

KUNNANHALLITUS

Kunnanhallitus	TA 2026	MTA 2026	TOT 03/ 2026	Poikkema	Tot %	TP 2025
Toimintatulot						
Myyntituotot	135 000	135 000	45 453	11 703	34	306 679
Maksutuotot	8 400	8 400	3 020	920	36	3 011
Tuet ja avustukset	103 300	103 300	0	-25 825	0	109 661
Vuokratuotot	0	0	0	0	0	- 440
Muut toimintatuotot	20 000	20 000	216	-4 784	1	1 259 399
Valmisteverastojen muutos	0	0	0	0	0	0
TULOT YHTEENSÄ	266 700	266 700	48 688	-17 987	18	1 678 310
Toimintamenot						
Henkilöstökulut	-1 203 004	-1 203 004	- 251 529	49 222	21	-1 127 413
Palvelujen ostot	-2 147 600	-2 147 600	- 519 107	17 793	24	-1 544 226
Aineet, tarvikkeet ja tavarat	-83 200	-83 200	-8 928	11 872	11	-61 928
Avustukset	- 851 020	- 851 020	- 204 979	7 776	24	- 786 067
Vuokratulut	-8 900	-8 900	-2 304	-79	26	-8 049
Muut toimintakulut	-14 700	-14 700	-5 705	-2 030	39	- 286 512
MENOT YHTEENSÄ	-4 308 424	-4 308 424	- 992 552	84 554	23	-3 814 194
TOIMINTAKATE	-4 041 724	-4 041 724	- 943 864	66 567	23	-2 135 884
Verotulot	0	0	0	0	0	0
Valtionosuudet	0	0	0	0	0	0
Rahoitustuotot ja -kulut	0	0	0	0	0	0
VUOSIKATE	-4 041 724	-4 041 724	- 943 864	66 567	23	-2 135 884
Poistot ja arvonalentumiset	-12 448	-12 448	-3 137	-25	25	-26 302
TILIKAUDEN TULOS	-4 054 172	-4 054 172	- 947 002	66 541	23	-2 162 187
Varausten ja rahastojen muutos	0	0	0	0	0	0
Tilikauden yli-/alijäämä	-4 054 172	-4 054 172	- 947 002	66 541	23	-2 162 187
Kunnanhallitus	TA	MTA	TOT 03/			TP
	2026	2026	2026			2025
Toimintatulot, ulkoiset	266 700	266 700	48 688			1 678 310
Toimintamenot, ulkoiset	-4 308 424	-4 308 424	- 992 552			-3 814 194
Toimintakate	-4 041 724	-4 041 724	- 943 864			-2 135 884

Toiminnan ja talouden toteuma ja loppuvuoden ennuste: Hallinnon ja talouden palvelut

Hallinnon ja talouden palvelut	TA 2026	MTA 2026	TOT 03/ 2026	Tot %	TP 2025
Toimintatulot, ulkoiset	86 700	86 700	3 236	4	1 362 122
Toimintamenot, ulkoiset	-2 164 351	-2 164 351	- 526 295	24	-2 268 663
Netto, ulkoiset	-2 077 651	-2 077 651	- 523 059	25	- 906 542
Toimintatulot, sisäiset	0	0	0	0	0
Toimintamenot, sisäiset	- 130 975	- 130 975	-37 266	28	- 134 093
Netto, sisäiset	- 130 975	- 130 975	-37 266	28	- 134 093
Toimintakate, (ulk+sis.)	-2 208 626	-2 208 626	- 560 325	25	-1 040 635
Muut laskennalliset, netto	-12 448	-12 448	-3 137	25	-16 094
Kokonaiskustannukset	-2 221 074	-2 221 074	- 563 462	25	-1 056 729

Pöytyä

- Kunnanvaltuusto hyväksyi Pöytyän kunnan hyvinvointisuunnitelman vuosille 2025-29.
- Kunnanhallitus on hyväksynyt 1.1.2026 voimaan astuneet päivitettyt sosiaali- ja terveydenhuollon kiinteistöjen vuokrasopimukset V-S hyvinvointialueen kanssa.
- Kunnanhallitus hyväksyi kunnan viestintäsuunnitelman.
- ICT-yhteistyö jatkunut Auran kunnan kanssa.
- Varsinais-Suomen hyvinvointialueen järjestämisvastuulle kuuluvat ICT-palvelut ovat siirtyneet hyvinvointialueen tuottamiksi. ICT-palvelut jatkaa, Varhan kanssa sovitun vastuunjaon mukaisesti, kunnalle kuuluvien palveluiden hoitamista hyvinvointialueen vuokraamille kiinteistöille.

Tehtäväalueella ulkoisten toimintamenojen toteuma on 24 %. Ulkoisten toimintatulojen toteuma on 4 %. Tehtäväalueen talous on toteutunut suunnitellusti. Talousarviossa asetettujen toiminnallisten tavoitteiden toteumaa ei vielä ole mahdollista arvioida. Henkilöstön terveysperusteiset poissaolot eivät ole alkuvuonna vähentyneet suunnitellusti, ja toisaalta työterveyspalveluiden käyttöaste on ollut kasvava. Tilannetta seurataan, ja syitä kasvulle selvitetään puolivuosisiraportointiin mennessä.

Elinvoima ja työllisyys

Elinvoima ja työllisyys	TA 2026	MTA 2026	TOT 03/ 2026	Tot %	TP 2025
Toimintatulot, ulkoiset	180 000	180 000	45 453	25	316 188
Toimintamenot, ulkoiset	-2 144 073	-2 144 073	- 466 258	22	-1 545 531
Netto, ulkoiset	-1 964 073	-1 964 073	- 420 805	21	-1 229 343
Toimintatulot, sisäiset	0	0	0	0	0
Toimintamenot, sisäiset	-39 575	-39 575	-9 894	25	-41 542
Netto, sisäiset	-39 575	-39 575	-9 894	25	-41 542
Toimintakate, (ulk+sis.)	-2 003 648	-2 003 648	- 430 699	22	-1 270 885
Muut laskennalliset, netto	0	0	0	0	-10 208
Kokonaiskustannukset	-2 003 648	-2 003 648	- 430 699	22	-1 281 093

- Yrittäjille järjestetyt tilaisuudet:
 - Hankintailta Kyrössä 27.1.
 - Yrittäjien aamukahvit (Novida) 12.2.
 - Yrittäjien ip-kahvit Haukkavuorella (Yrityskummit) 11.3.
 - Auranmaan ja Loimaan yrittäjärasteily 20.3.
 - Ukrainan jälleenrakennustapahtuma 11.2, myynti ja markkinointikoulutuksia (järjestäjänä NextRural hanke)
- Loimaanseudun Osaajat ja yritykset -messuilla Pöytyän kunta -standyllä 29.1.
- Yksinyrittäjien ja pienten pk-yritysten osaamispolut -hankkeen ohryssa ja yrityscoachina
- Yrittäjämönteinen Pöytyän kunta -tilaisuus valtuutetuille 23.2. Elinvoimalupauksen päivitys.
- Kasvua ja juuria matkailuhankkeen ja Älykkäät kylät hankkeen rekrytointiprosessit
- Yrittäjyyskasvatussuunnitelman valmistelu sivistystoimen ja elinkeinopalvelujen johdolla. Kaksi laajemman kokoonpanon työryhmää: 20.1. ja 17.3.
- Viestintäsuunnitelma hyväksyttiin kunnanhallituksessa
- Aurajoen matkailutien Loppiaisvalot -tapahtuma (kulttuuritoimen kanssa)
- Pöytyä mukana Loimaan seudun vetylaakso -hankkeessa ja Kasvua ja juuria -matkailuhankkeessa
- Elinkeinopalveluissa jatkettu Invest in Pöytyä -toimintamallin kehittämistä
- Yritysten kasvua ja investointeja tukevia yhteistyöverkostoja vahvistettu
- Vaikuttamistyötä tehty Loimaan seudun työllisyyden toiminta-alueella

Ulkoisten toimintatulojen toteuma on 25 % ja toimintamenojen toteuma on 22 %. Tehtäväalueen talous toteutuu koko vuoden osalta suunnitellusti.

Talousarviossa asetetut toiminnalliset tavoitteet toteutunevat suunnitellusti.

Toiminnalliset tavoitteet/ Kunnanhallitus

Strateginen päämäärä	Toimialan tavoite	Mittari	Toteuma 31.3.	Tila
Elinvoiman edistäminen; Luomme kilpailukykyisen toimintaympäristön yrityksillemme ja toimimme aktiivisena kumppanina yritysten kanssa	Kuntaan sijoittuvien yritysten lukumäärä kasvaa ja kunnan yritysten ja yrittäjien tyytyväisyys kunnan toimintaan on aiempaa korkeammalla tasolla.	1. Kuntabarometri (yrittäjätyytyväisyys yli Varsinais-Suomen keskitason) 2. Yritysten lukumäärä		Ei tietoa <input type="checkbox"/>
Vastuullinen taloudenhoito ja päätöksenteko; Lisäämme päätöksenteon osallisuutta sekä tiedotusta tehdyistä päätöksistä	Kuntalaiset saavat entistä paremmin selkeää tietoa toimielinten päätöksistä ja niiden vaikutuksista kuntalaisten arkeen. Palveluiden käyttäjiä osallistetaan entistä aktiivisemmin strategian mukaisiin toimenpiteisiin.	1. Kuntalaispalaute 2. Kuntalaiskyselyt		Ei tietoa <input type="checkbox"/>
Vastuullinen taloudenhoito ja päätöksenteko; Kehitämme toimintaamme rohkeasti ja kannustamme uudistumiseen	Helppokäyttöisiä matalan kynnyksen digitaalisia ratkaisuja otetaan enenevässä määrin käyttöön.	1. Kuntalaispalaute 2. Käyttäjäkyselyt		Ei tietoa <input type="checkbox"/>
Vastuullinen taloudenhoito ja päätöksenteko; Kehitämme toimintaamme rohkeasti ja kannustamme uudistumiseen	Henkilöstön sairauspoissaolot vähenevät ja työhyvinvointi kasvaa.	1. Sairauspoissaolojen määrä 2. Työterveyspalveluiden käyttöaste	Sairauspoissaolot eivät ole vähentyneet ja toisaalta työterveyspalveluita on käytetty hieman enemmän edellisvuoden ensimmäiseen vuosineljännekseen verrattuna.	Ei toteutettu <input checked="" type="checkbox"/>

Tunnusluku	TP 2024	TP 2025	TA 2026	2026 ennuste
Henkilöstön sairauspoissaolopäivien lukumäärä (päivien määrä vuodessa / henkilö)	13,7	11,0	12,5	3,8 (käytetty 275 htv-ennustetta)
Henkilöstön työhyvinvointikyselyn numeeristen arvojen keskiarvo (1-4)	Ei toteuteta.	3,10	Ei toteuteta.	
Suomen Yrittäjien Kuntabarometri, vastausten numeerinen keskiarvo	3,09	ei toteuteta	3,15	
Aloittaneiden yritysten lukumäärä	56	60	50	

SIVISTYSLAUTAKUNTA

Sivistyslautakunta	TA 2026	MTA 2026	TOT 03/ 2026	Poikkema	Tot %	TP 2025
Toimintatulot						
Myyntituotot	1 003 750	1 003 750	267 877	16 939	27	1 131 936
Maksutuotot	195 000	195 000	49 330	580	25	226 932
Tuet ja avustukset	183 867	183 867	4 890	-41 076	3	186 873
Vuokratuotot	4 000	4 000	-38	-1 038	-1	5 649
Muut toimintatuotot	4 900	4 900	1 911	686	39	5 944
Valmisteverastojen muutos	0	0	0	0	0	0
TULOT YHTEENSÄ	1 391 517	1 391 517	323 971	-23 909	23	1 557 334
Toimintamenot						
Henkilöstökulut	-12 750 880	-12 750 880	-3 052 383	135 337	24	-12 313 175
Palvelujen ostot	-3 738 008	-3 738 008	- 889 209	45 293	24	-2 834 411
Aineet, tarvikkeet ja tavarat	- 548 136	- 548 136	-87 303	49 731	16	- 481 058
Avustukset	-1 140 000	-1 140 000	- 272 541	12 459	24	-1 130 162
Vuokratulut	- 168 850	- 168 850	-32 941	9 272	20	- 140 543
Muut toimintakulut	- 800	- 800	-5 551	-5 351	694	-26 387
MENOT YHTEENSÄ	-18 346 674	-18 346 674	-4 339 929	246 740	24	-16 925 737
TOIMINTAKATE	-16 955 157	-16 955 157	-4 015 958	222 831	24	-15 368 402
Verotulot	0	0	0	0	0	0
Valtionosuudet	0	0	0	0	0	0
Rahoitustuotot ja -kulut	0	0	0	0	0	0
VUOSIKATE	-16 955 157	-16 955 157	-4 015 958	222 831	24	-15 368 402
Poistot ja arvonalentumiset	- 202 460	- 202 460	-50 732	- 117	25	- 242 825
TILIKAUDEN TULOS	-17 157 617	-17 157 617	-4 066 690	222 714	24	-15 611 227
Varausten ja rahastojen muutos	0	0	0	0	0	0
Tilikauden yli-/alijäämä	-17 157 617	-17 157 617	-4 066 690	222 714	24	-15 611 227
Sivistyslautakunta	TA	MTA	TOT 03/	TP		
	2026	2026	2026	2025		
Toimintatulot, ulkoiset	1 391 517	1 391 517	323 971	1 557 334		
Toimintamenot, ulkoiset	-18 346 674	-18 346 674	-4 339 929	-16 925 737		
Toimintakate	-16 955 157	-16 955 157	-4 015 958	-15 368 402		

Toiminnan ja talouden toteuma ja loppuvuoden ennuste:

Sivistyslautakunnan tehtäväalueen talous on tammi-maaliskuun 2026 aikana (kirjanpidon 6.5.2026 tilanne) toteutunut kokonaisuutena pääosin suunnitellusti. Tehtäväalueiden tulojen ja menojen kertyminen eivät kaikilta osin toteudu tasaisesti kuukausittain, mikä tuo haasteensa toteutuman ennakkointiin. Vuoden edetessä tietoon tulevat tekijät saattavat osaltaan vaikuttaa tilanteeseen.

Syksystä 2026 alkaen tulevat menojen toteutumiseen vaikuttavina tekijöinä huomioitaviksi muun muassa Elisenvaaran lukion aiempia vuosia suuremman hakija- / ennakoidun lukuvuoden 2026-2027 opiskelijamäärän vaikutukset kustannuksiin. Kustannukset pyritään kattamaan lukion / sivistyslautakunnan vuoden 2026 talousarvioon varattujen määrärahojen puitteissa; vuoden edetessä tarkastellaan tarvittaessa tarvetta määrärahamuutosten esittämiseen. Sivistyslautakunnan käsiteltäväksi on lisäksi valmisteltu kunnanhallitukselle tehtävä esitys toisen apulaisrehtorin viran perustamisesta Riihikosken yhtenäiskoululle, tarkoituksena viran määräaikainen täyttäminen. Varhaiskasvatuksen tehtäväalueella sivistyslautakunta on 15.4.2026 § 27 päättänyt korotuksista varhaiskasvatuksen palvelusetelien arvioihin 1.8.2026 alkaen, varhaiskasvatuksen palvelusetelipalvelujen sääntökirjaan sisältyvien indeksien mukaisesti. Osan vuoden 2026 talousarvioon varatuista menomäärärahoista arvioidaan vastaavasti toteutuvan varauduttua pienempinä.

Sivistyslautakunnan tehtäväalueen hankkeisiin, joihin ovat varattuina määrärahat vuoden 2026 talousarvioon, kohdentuvat valtionavustustulot (toteutuma) kirjataan toteutumaan tilinpäätösvaiheessa / hankkeiden päättyessä; hankkeiden menot kirjautuvat toteutumaan säännöllisesti kuukausittain hankkeiden ajoittumisen mukaisesti.

Sivistyslautakunnan tehtäväalueen ulkoisten toimintatulojen ja -menojen arvioidaan tarkasteluajankohtana käytävissä olevien tietojen perusteella olevan toteutumassa pääosin vuoden 2026 talousarvioon varattujen määrärahojen puitteissa, esitetyt epävarmuustekijät tulevat kuitenkin huomioitaviksi.

Opetus- ja kirjastopalvelut

Opetus- ja kirjastopalvelut	TA 2026	MTA 2026	TOT 03/ 2026	Tot %	TP 2025
Toimintatulot, ulkoiset	1 291 017	1 291 017	291 274	23	1 444 220
Toimintamenot, ulkoiset	-13 875 948	-13 875 948	-3 264 502	24	-12 683 236
Netto, ulkoiset	-12 584 930	-12 584 930	-2 973 229	24	-11 239 017
Toimintatulot, sisäiset	0	0	0	0	-18 483
Toimintamenot, sisäiset	-3 327 399	-3 327 399	- 831 849	25	-4 285 698
Netto, sisäiset	-3 327 399	-3 327 399	- 831 849	25	-4 304 182
Toimintakate, (ulk+sis.)	-15 912 330	-15 912 330	-3 805 078	24	-15 543 198
Muut laskennalliset, netto	- 198 654	- 198 654	-49 928	25	- 240 532
Kokonaiskustannukset	-16 110 984	-16 110 984	-3 855 006	24	-15 783 731

Opetus- ja kirjastopalvelut ovat järjestetyt talousarviossa asetetut tavoitteet huomioiden.

Sivistyslautakunta hyväksyi 11.3.2026 § 18 päivitettyt esiopetuksen, perusopetuksen koulujen ja Elisenvaaran lukion järjestys säännöt, jotka astuvat voimaan 1.8.2026 alkaen, toden esiopetusyksiköissä ja kouluilla kehitettävän muutoksen yhteydessä, ja lukiolla samoin edelleen, välitunti- ja muuta vuorovaikutusta ja yhteisöllisyyttä tukevaa toimintaa. Päätöksessä on myös tuotu esiin, että koulujen piha- ja leikkivälineiden hankintaan on varattu määrärahaa vuoden 2026 talousarvioon ja vuosien 2026-2028 taloussuunnitelmaan vuodelle 2027. Sivistyslautakunta päätti saattaa asiassa tehdyn valtuustoaloitteen käsittelyn tiedoksi kunnanhallitukselle ja edelleen kunnanvaltuustolle.

Alkuvuoden aikana on lisäksi valmisteltu sivistyslautakunnan käsiteltäviksi 1.8.2026 alkaen voimaan astuvia, valtakunnallisiin opetussuunnitelmien perusteisiin pohjautuvia, kunnassa noudatettavia opetus- ja muita suunnitelmia sekä yrittäjyyskasvatussuunnitelmaa, jonka laatiminen on asetettu vuoden 2026 talousarviossa toiminnalliseksi tavoitteeksi. Opetuksen ja tähän kytkeytyvien palvelujen pitkäjänteiseen kehittämiseen sekä oppilaiden ja opiskelijoiden opiskelun ja hyvinvoinnin tukemiseen on panostettu; kehittämistä tehdään jatkuvana työnä.

Sivistyslautakunta on 11.3.2026 kokouksessaan käsitellyt Auranmaan Taitotalon perusparannuksia koskevaa asiaa (§ 8), tehden esityksen asiassa tekniselle lautakunnalle / tekniselle toimelle, ja päättänyt kirjastojen ja omatoimikirjastojen aukioloajoista 1.6.2026 alkaen (§ 9). Lisäksi alkuvuoden aikana on käsitelty muita sivistyslautakunnan tehtäväalueeseen kuuluvia asioita.

Opetus- ja kirjastopalvelujen tehtäväalueella erillisten valtionavustusten turvin toteutettavat hankkeet ovat toteutuneet pääosin suunnitellusti.

Sivistyslautakunta on 4.2.2026 § 5 päättänyt perusopetuksen koulujen ja Elisenvaaran lukion tieto-, viestintä- ja esitystekniikkainvestoinneista, sivistysjohtaja on vahvistanut tilauksen 16.3.2026 § 5 viranhaltijapäätöksellä. Tilauksia koskevat päätökset ovat tehdyt vuoden 2026 talousarvion investointiosaan / sivistyslautakunta, irtain omaisuus varattujen määrärahojen puitteissa.

Pöytyä

Palvelujen käyttäjien, vaikuttajaryhmien ja muiden sidosryhmien mahdollisuudet osallistumiseen ja näkemystensä esittämiseen ovat huomioitua valmistelussa.

Henkilöstön työhyvinvoinnin ylläpitämiseen ja kehittämiseen on panostettu osana toimintaa.

Talousarviossa asetettujen toiminnallisten tavoitteiden toteutumista ja toimintaa koskevia tunnuslukuja on kuvattu tarkemmin osavuosisikatsaukseen sisältyvissä taulukoissa.

Ks. talouden toteutuman ja vuoden 2026 lopun ennusteen tarkastelu edellä.

Varhaiskasvatuspalvelut

Varhaiskasvatuspalvelut	TA 2026	MTA 2026	TOT 03/ 2026	Tot %	TP 2025
Toimintatulot, ulkoiset	100 500	100 500	32 697	33	113 115
Toimintamenot, ulkoiset	-4 470 727	-4 470 727	-1 075 427	24	-4 242 500
Netto, ulkoiset	-4 370 227	-4 370 227	-1 042 730	24	-4 129 386
Toimintatulot, sisäiset	0	0	0	0	0
Toimintamenot, sisäiset	- 620 074	- 620 074	- 155 019	25	-1 027 779
Netto, sisäiset	- 620 074	- 620 074	- 155 019	25	-1 027 779
Toimintakate, (ulk+sis.)	-4 990 301	-4 990 301	-1 197 749	24	-5 157 165
Muut laskennalliset, netto	-3 806	-3 806	- 804	21	-2 293
Kokonaiskustannukset	-4 994 107	-4 994 107	-1 198 553	24	-5 159 457

Varhaiskasvatuspalvelut ja esiopetus ovat järjestetyt talousarviossa asetetut tavoitteet huomioiden.

Sivistyslautakunnassa on käsitelty sivistyslautakunnan tehtäväalueeseen kuuluvia asioita, päättäen muun muassa varhaiskasvatuksen asiakasmaksuista 1.8.2026 alkaen (4.2.2026 § 10).

Alkuvuoden aikana on sivistyslautakunnan käsiteltäviksi valmisteltu 1.8.2026 alkaen voimaan astuvia, valtakunnallisiin varhaiskasvatussuunnitelman ja esiopetuksen opetussuunnitelman perusteisiin pohjautuvia, kunnassa noudatettavia suunnitelmia (varhaiskasvatussuunnitelma, esiopetuksen opetussuunnitelma).

Tilanne kelpoisuusvaatimukset täyttävien varhaiskasvatuksen opettajien saatavuuden suhteen on Pöytyän kunnan osalta parantunut, toimia on saatu täytettyä osin vakinaisesti.

Varhaiskasvatuksen tehtäväalueella erillisten valtionavustusten turvin toteutettavat hankkeet ovat toteutuneet pääosin suunnitellusti.

Palvelujen käyttäjien, vaikuttajaryhmien ja muiden sidosryhmien mahdollisuudet osallistumiseen ja näkemystensä esittämiseen ovat huomioitua valmistelussa.

Henkilöstön työhyvinvoinnin ylläpitämiseen ja kehittämiseen on panostettu osana toimintaa.

Talousarviossa asetettujen toiminnallisten tavoitteiden toteutumista ja toimintaa koskevia tunnuslukuja on kuvattu tarkemmin osavuositarkastukseen sisältyvissä taulukoissa.



Ks. talouden toteutuman ja vuoden 2026 lopun ennusteen tarkastelu edellä.

Toiminnalliset tavoitteet/Sivistyslautakunta

Strateginen päämäärä	Toimialan tavoite	Mittari	Toteuma 31.3.	Tila
Hyvinvoinnin lisääminen / Panostamme lasten ja nuorten hyvinvointiin ja koulutukseen.	Varhaiskasvatuksen laadun kehittäminen Kansallisen koulutuksen arviointineuvoston (Karvi) VALSSI-laadunvalvontajärjestelmän avulla /	Katsomuskasvatuksen pedagogiikan arvioinnin kuntatasoinen kehittämissuunnitelma ja	Kehittämissuunnitelmien mukaiset toimenpiteet käynnissä.	Toteutuu ■

Strateginen päämäärä	Toimialan tavoite	Mittari	Toteuma 31.3.	Tila
Hyvinvoinnin lisääminen / Panostamme lasten ja nuorten hyvinvointiin ja koulutukseen.	vuosi 2026 katsomuskasvatuksen pedagogiikan arvioinnin kehittäminen. Pedagoginen ja toimintakulttuurinen kehittäminen, erityisesti oppimisen tuen toteutukseen kytkeytyen / esiopetus, perusopetus, lukio	varhaiskasvatussyksikkökohtaiset kehittämissuunnitelmat laadittu. Oppilaiden / opiskelijoiden monipuoliset oppimisen mahdollisuudet yhtenäiskouluissa ja lukiossa vahvistuneet, toimintakulttuuri kehittynyt, kehitystyö jatkuva.	Pedagoginen ja toimintakulttuurin kehittäminen käynnissä (mm. oppimisen tuen toteutuksen toimintatavat).	Toteutuu osittain 
Hyvinvoinnin lisääminen / Panostamme lasten ja nuorten hyvinvointiin ja koulutukseen.	Yhteisöllisyyden vahvistaminen, koulujen ja lukion toimintakäytäntöiden kehittäminen (mm. ryhmäyttäminen, välituntitoiminta).	Yhteisöllisyyttä vahvistavia ja kehittäviä toimintakäytäntöjä laajennettu, välituntitoiminta yhtenäiskouluissa monipuolistunut, ryhmäyttämisen tapoja kehitetty. Oppilas- ja opiskelijakuntien näkemykset toteutumisesta.	Kouluissa toteutettu suunnitellun ja oppilaskuntien ehdotusten mukaista yhteisöllisyyttä vahvistavaa toimintaa (mm. tapahtumat, teemapäivät, tukioppilastoiminta, luku- ja kirjoitusvälitunnit, lautapelivälitunnit, muu välituntitoiminta). Koulujenvälistä, yhteistä liikunnallista tapahtumaa valmistelu syksyksi 2026. Lukion opiskelijakunnalta tiedusteltu kehittämissuunnitelmia opiskelijoiden hyvinvointiin liittyen, lukuvuoden 2026-2027 tutor-opiskelijoiden koulutus, perehdytys ja työskentely käynnistetty.	Toteutuu osittain 
Hyvinvoinnin lisääminen / Panostamme lasten ja nuorten hyvinvointiin ja koulutukseen.	Lukiota koskevan tiedotuksen kehittäminen ja näkyvyyden lisääminen.	Lukion esittelyvideoiden katselukerrat, lukumäärä. Lukion sosiaalisen median tilien seuraajamäärät.	Lukion esittelyvideoiden katsojamäärät lukuvuonna 2025-2026 (30.4.2026 tilanne) - video, jossa rehtori puhuu 524 (jaettu Storyna) - video, jossa	Toteutuu 

Strateginen päämäärä	Toimialan tavoite	Mittari	Toteuma 31.3.	Tila
		Lukion opiskelijamäärä samantasoinen tai kasvava.	tutorit puhuvat 2188 (jaettu Reels:nä) Videot ovat katsottavissa lisäksi lukion verkkosivuilla Youtube-videoina, katselukerrat vuoden 2026 alun aikana yhteensä 85, joulukuussa 2024 tehdyistä latauksista alkaen yhteensä 637. Lukion sosiaalisen median tilien seuraajamäärät 30.4.2026 - Facebook 494 - Instagram 1166 Lukion opiskelijamäärä kasvanut lukuvuodelle 2025-2026, arvioidaan kasvavan edelleen lukuvuodelle 2026-2027.	
Hyvinvoinnin lisääminen / Edistämme yhteisöllisyyttä ja kuntalaisten hyvinvointia.	Kansalaisopistoa koskevan tiedotuksen kehittäminen sekä tunnettuiden lisääminen.	Auranmaan opiston sosiaalisen median tilien seuraajamäärät. Palvelujen käyttäjäryhmien monipuolistuminen ja osallistujamäärien kasvu.	Auranmaan opiston sosiaalisen median seuraajamäärät 1.1. - 4.5.2026: - Facebook 14600 - Instagram 800 Auranmaan opiston näkyvyyttä ja tunnettavuutta on lisännyt 16.3. - 30.3.26 toteutettu kurssien ideointikampanja, jonka kyselyyn saatiin 180 vastausta. Myös uusia esitteitä on laadittu kevään aikana. Vaikutukset uusien opiskelijoiden ja kohderyhmien saamiseksi	Toteutuu osittain 

Strateginen päämäärä	Toimialan tavoite	Mittari	Toteuma 31.3.	Tila
Hyvinvoinnin lisääminen / Edistämme yhteisöllisyyttä ja kuntalaisten hyvinvointia.	Monipuoliset kirjastopalvelut ja tapahtumat kirjastojen eri käyttäjäryhmille. Sähköisten sanomalehtien ja e-kirjaston käytön laajentaminen.	Kirjastokäyntien ja lainausten määrä, samantoinen tai kasvava. Sähköisten sanomalehtien ja e-kirjaston käyttö vakiintunutta.	näkynevät syksystä 2026 alkaen. Lainamäärä alkuvuonna 2026 lähes edellisen vastaavan ajanjakson tasolla. Asukaslukuun suhteutettuna lainamäärässä pientä nousua. Kirjastokäynnit vastaavalla tasolla aiempaan nähden. Sähköisten sanomalehtien käytössä ja E-kirjaston lainoissa pientä nousua. Selainpohjainen käyttöliittymä pöytätietokoneille otettu käyttöön huhtikuussa 2026.	Toteutuu osittain 
Elinvoiman edistäminen / Luomme kilpailukykyisen toimintaympäristön yrityksillemme ja toimimme aktiivisena kumppanina yritysten kanssa.	Yrittäjyyskasvatussuunnitelman / -ohjelman laajentaminen yhteistyössä kunnan keskushallinnon sekä eri toimijoiden kanssa.	Yrittäjyyskasvatussuunnitelma / -ohjelma valmistunut.	Luonnos yrittäjyyskasvatussuunnitelmaksi valmistunut, taroituksena suunnitelman käsittely toimitelmissä kevään / kesän 2026 aikana.	Toteutuu osittain 

Hyvinvoinnin lisääminen /
Henkilöstön työhyvinvoinnin ylläpitämiseen ja kehittämiseen sekä osaamisen kehittämisen mahdollisuuksiin on panostettu / panostetaan osana toimintaa jatkuvana työnä.

Elinvoiman edistäminen, hyvinvoinnin lisääminen sekä vastuullinen taloudenhoito ja päätöksenteko /
Toimialan toimintaa ja palveluja on kehitetty / kehitetään kokonaisuudessaan jatkuvana työnä.

Tunnusluku	TP 2024	TP 2025	TA 2026	2026 ennuste
Perusopetuksen oppilasmäärä / 20.9. tilastointipäivä	1 014	906	906	896
Lukion opiskelijamäärä / 20.9. tilastointipäivä	108	115	115	140

Tunnusluku	TP 2024	TP 2025	TA 2026	2026 ennuste
Kirjaston lainausten määrä yhteensä	116 597	118 618	120 000	118 000
- lainat / asukas	14,55	14,77	14,8	14,93
- käynnit / asukas	9,29	9,33	9,4	9,31
Kansalaisopiston opetustunnit (kaikki kunnat yhteensä)	7 297	6 689	6 700	6700
Kansalaisopiston opiskelijamäärät	1 877	1 805	1 900	1900
- netto	4 662	4 356	4 000	4300
- brutto				
Varhaiskasvatuspalveluja käyttävien lasten lukumäärä / 20.9. tilastointipäivä	322	310	300	270
- josta esiopetuksen oppilaita	65	73	60	59

YHTEISÖLLISYYSLAUTAKUNTA

Yhteisöllisyyslautakunta	TA 2026	MTA 2026	TOT 03/ 2026	Poikkema	Tot %	TP 2025
Toimintatulot						
Myyntituotot	5 000	5 000	1 155	-95	23	18 396
Maksutuotot	13 500	13 500	2 977	-10 523	22	12 972
Tuet ja avustukset	148 000	148 000	0	-37 000	0	185 338
Vuokratuotot	13 500	13 500	0	-13 500	0	21 358
Muut toimintatuotot	0	0	0	0	0	0
Valmisteverastojen muutos	0	0	0	0	0	0
TULOT YHTEENSÄ	180 000	180 000	4 132	-61 118	2	238 065
Toimintamenot						
Henkilöstökulut	- 507 824	- 507 824	- 105 765	21 192	21	- 490 508
Palvelujen ostot	- 261 850	- 261 850	-44 565	20 897	17	- 211 228
Aineet, tarvikkeet ja tavarat	-46 200	-46 200	-7 118	4 432	15	-41 158
Avustukset	- 165 000	- 165 000	-11 393	29 857	7	- 161 449
Vuokratulot	-22 000	-22 000	-10 178	-4 678	46	-36 152
Muut toimintakulut	- 500	- 500	- 799	- 674	160	- 387
MENOT YHTEENSÄ	-1 003 374	-1 003 374	- 179 818	71 025	18	- 940 881
TOIMINTAKATE	- 823 374	- 823 374	- 175 687	9 907	21	- 702 816
Verotulot	0	0	0	0	0	0
Valtionosuudet	0	0	0	0	0	0
Rahoitustuotot ja -kulut	0	0	0	0	0	0
VUOSIKATE	- 823 374	- 823 374	- 175 687	9 907	21	- 702 816
Poistot ja arvonalentumiset	0	0	0	0	0	-7 164
TILIKAUDEN TULOS	- 823 374	- 823 374	- 175 687	9 907	21	- 709 980
Varausten ja rahastojen muutos	0	0	0	0	0	0
Tilikauden yli-/alijäämä	- 823 374	- 823 374	- 175 687	9 907	21	- 709 980

Yhteisöllisyyslautakunta	TA 2026	MTA 2026	TOT 03/ 2026	TP 2025
Toimintatulot, ulkoiset	180 000	180 000	4 132	238 065
Toimintamenot, ulkoiset	-1 003 374	-1 003 374	- 179 818	- 940 881
Toimintakate	- 823 374	- 823 374	- 175 687	- 702 816

Toiminnan ja talouden toteuma ja loppuvuoden ennuste:

Yhteisöllisyyslautakunnan toiminta on toteutunut käyttösuunnitelman mukaisesti ja jatkuu suunnitelman mukaisesti.

Kaikki vaikuttajaryhmät ovat toimineet aktiivisesti.

Iikiliikkujat -hanke päättyi vuoden 2024 lopussa, mutta jatkuu Loimaan kanssa kaikkia ikäryhmiä palvelevana liikuntaneuvonta-hankkeena.

Nuorisotilojen avointen ovien kävijämäärät ovat pysyneet lukukauden aikana tasaisena ja toiminta on välillä hyvinkin vilkasta. Koulu-nuorisotyöntekijän ja nuoriso-ohjaajan yhteistyö on vaikuttanut positiivisesti nuorisotilojen kävijämääriin.

Etsivässä nuorisotyössä on uusi toimintamuoto: nuorten palvelupiste joka toinen viikko Auranmaan Taitotalolla (asiakkaita 1-6/kerta).

Nuorten työpajatoiminta toimii hyvin ja vuonna 2026 testataan nuorten työpajavalmennusta, joka matalan kynnyksen toimintaa ilman läheteitä työllisyyspalveluista tai oppilaitoksista. Kyseessä vahvuus- ja voimavarakeskeinen valmennusjakso, johon sisältyy yksilövalmennusta ja pienryhmässä toimimisen harjoittelua. Valmennusjakso suunnitellaan yksilöllisesti yhdessä nuoren kanssa. Teemoja voivat olla mm. oma suunta ja polku, vahvuudet ja voimavarat, sosiaaliset tilaheet ja luottamus.

Yhteistyössä tekeminen eri tahojen kanssa on yhtenäisen vapaa-aikatoimen resurssi ja voimavara.

Toiminnalliset tavoitteet/ Yhteisöllisyyslautakunta

Strateginen päämäärä	Toimialan tavoite	Mittari	Toteuma 31.3.	Tila
Hyvinvoinnin lisääminen				
Elinvoiman lisääminen	Teemme näkyväksi olemassa olevat harrastusmahdollisuudet ja monipuolisen kolmannen sektorin osana kunnan elinvoimaisuutta.	Harrastelukkari Tapahtumakalenteri	Sekä tapahtumakalenteri että harrastelukkari ovat käytössä.	Toteutuu ■
Kehitämme vapaa-ajan harrastusmahdollisuuksia yhteistyössä yhdistysten kanssa.				
Hyvinvoinnin lisääminen				
Kehitämme yhdistysten kanssa yhteisöllisyyttä tukevia toimintamalleja.	Yhdistysillat yhteistyössä vaikuttajaryhmien kanssa.	Yhdistysillat 2 kertaa vuodessa, palaute.	Nuorisovaltuusto järjesti yhdistysillan 16.4. Riihikosen yhtenäiskoululla ja tapahtuma sai osallistujilta positiivista palautetta.	Toteutuu ■
Ehkäisemme lasten ja nuorten syrjäytymistä laajentamalla heille suunnattua harrastustoimintaa.	Harrastamisen Suomen malli kaikilla yhtenäiskouluilla.	30 % peruskoululaisista osallistuu toimintaan.	Peruskoululaisia on noin 952, joista Harrastamisen Suomen mallin -kerhoihin osallistui 280 (28 %).	Toteutuu ■
Kehitämme senioreille ja ikäihmisille suunnattuja palveluja	Säännöllinen viikkotoimintatoiminta ikäihmisille.	Tunti- ja osallistujamäärät	käihmisille liikuntatoimi järjestää viikoittain kaksitoista eri ryhmää ja niissä käy hiukan yli 150 osallistujaa joka viikko.	Toteutuu ■
			Ysiysit on seniorien ryhmä, joka kokoontuu	

Strateginen päämäärä	Toimialan tavoite	Mittari	Toteuma 31.3.	Tila
Vapaa-aikatoimi hyvinvoinnin edistäjänä.	Kuntalaisille matalan kynnyksen turvallista toimintaa.	Kuntalaiskyselyt ja palaute	itseohjautuvasti kerran viikossa Riihikosken nuorisotila Kasissa, keskimäärin 15 henkilöä viikossa. Kyselyt toteutettu eri toiminnan yhteydessä esimerkiksi kesäleirien jälkeen.	Toteutuu ■

Tunnusluku	TP 2024	TP 2025	TA 2026	2026 ennuste
säännöllinen viikkotoiminta/suorite			50/2000	
Nuorten työpajan asiakasmäärän vakiinnuttaminen			15	

TEKNINEN LAUTAKUNTA

Tekninen lautakunta	TA 2026	MTA 2026	TOT 03/ 2026	Poikkema	Tot %	TP 2025
Toimintatulot						
Myyntituotot	1 294 100	1 294 100	47 305	- 276 220	4	1 528 832
Maksutuotot	135 000	135 000	27 053	-6 697	20	65 843
Tuet ja avustukset	0	0	0	0	0	16 856
Vuokratuotot	3 154 800	3 154 800	750 756	-37 944	24	3 208 239
Muut toimintatuotot	16 000	16 000	102	-3 898	1	33 850
Valmisteverastojen muutos	0	0	0	0	0	0
TULOT YHTEENSÄ	4 599 900	4 599 900	825 217	- 324 758	18	4 853 621
Toimintamenot						
Henkilöstökulut	-1 002 720	-1 002 720	- 225 384	25 296	22	-1 747 789
Palvelujen ostot	-3 028 200	-3 028 200	- 725 753	31 297	24	-1 935 446
Aineet, tarvikkeet ja tavarat	-2 151 200	-2 151 200	- 636 011	-98 211	30	-2 073 133
Avustukset	- 220 000	- 220 000	0	55 000	0	- 199 207
Vuokratulot	-1 527 400	-1 527 400	- 622 178	- 240 328	41	-1 413 813
Muut toimintakulut	-57 400	-57 400	-4	14 346	0	- 213 889
MENOT YHTEENSÄ	-7 986 920	-7 986 920	-2 209 329	- 212 599	28	-7 583 277
TOIMINTAKATE	-3 387 020	-3 387 020	-1 384 113	- 537 358	41	-2 729 656
Verotulot	0	0	0	0	0	0
Valtionosuudet	0	0	0	0	0	0
Rahoitustuotot ja -kulut	0	0	0	0	0	0
VUOSIKATE	-3 387 020	-3 387 020	-1 384 113	- 537 358	41	-2 729 656
Poistot ja arvonalentumiset	-1 679 419	-1 679 419	- 560 107	- 140 252	33	-2 281 444
TILIKAUDEN TULOS	-5 066 439	-5 066 439	-1 944 219	- 677 609	38	-5 011 099
Varausten ja rahastojen muutos	0	0	0	0	0	0
Tilikauden yli-/alijäämä	-5 066 439	-5 066 439	-1 944 219	- 677 609	38	-5 011 099
Tekninen lautakunta	TA	MTA	TOT 03/			TP
	2026	2026	2026			2025
Toimintatulot, ulkoiset	4 599 900	4 599 900	825 217			4 853 621
Toimintamenot, ulkoiset	-7 986 920	-7 986 920	-2 209 329			-7 583 277
Toimintakate	-3 387 020	-3 387 020	-1 384 113			-2 729 656

Toiminnan ja talouden toteuma ja loppuvuoden ennuste:

Talous toteutuu suunnitellusti, jos yllätyksiä ei tule.

Hallinto, ammattimiehet, koneet

Hallinto, huoltohenkilöstö, koneet	TA 2026	MTA 2026	TOT 03/ 2026	Tot %	TP 2025
Toimintatulot, ulkoiset	102 000	102 000	8 512	8	55 307
Toimintamenot, ulkoiset	- 885 607	- 885 607	- 214 212	24	- 861 286
Netto, ulkoiset	- 783 607	- 783 607	- 205 701	26	- 805 979
Toimintatulot, sisäiset	0	0	0	0	419 291
Toimintamenot, sisäiset	-43 005	-43 005	-10 752	25	-72 164
Netto, sisäiset	-43 005	-43 005	-10 752	25	347 127
Toimintakate, (ulk+sis.)	- 826 612	- 826 612	- 216 453	26	- 458 851
Muut laskennalliset, netto	-22 037	-22 037	-8 245	37	-27 799
Kokonaiskustannukset	- 848 649	- 848 649	- 224 697	26	- 486 650

Hallintoa on työllistänyt käynnissä olevat rakennushankkeet ja talousarvion investointiohjelman mukaisten hankkeiden valmistelu.

Kaulanperän pesäpallokentälle hankittiin uusi mönkijä ja kiinteistönhoidon tarpeisiin kaksi ruohonleikkuria.

Talous toteutunee suunnitellusti.

Kiinteistöpalvelut

Kiinteistöpalvelut	TA 2026	MTA 2026	TOT 03/ 2026	Tot %	TP 2025
Toimintatulot, ulkoiset	3 141 800	3 141 800	740 212	24	3 229 750
Toimintamenot, ulkoiset	-4 827 748	-4 827 748	-1 522 644	32	-3 588 922
Netto, ulkoiset	-1 685 948	-1 685 948	- 782 432	46	- 359 172
Toimintatulot, sisäiset	4 401 595	4 401 595	1 100 383	25	4 541 927
Toimintamenot, sisäiset	-81 442	-81 442	0	0	- 386 730
Netto, sisäiset	4 320 153	4 320 153	1 100 383	25	4 155 197
Toimintakate, (ulk+sis.)	2 634 205	2 634 205	317 951	12	3 796 025
Muut laskennalliset, netto	-1 150 174	-1 150 174	- 419 460	36	-1 699 275
Kokonaiskustannukset	1 484 031	1 484 031	- 101 509	-7	2 096 750

Tavanomaisia korjauksia ja kiinteistöjen ylläpitotehtäviä suoritettu. Mikäli ei suurempia yllätyksiä tule talousarvioon varatut määrärahat riittävät.

Kylmä talvi nosti huomattavasti kiinteistöjen lämmityskuluja.

Elisenvaaran yhtenäiskoululla teknisen työn luokassa käyttöveden runkoputken liitos petti ja aiheutti vesivahingon.

Kiinteistöhoitopalvelua myyty Pöytyän vuokra-asunnot Oy:lle.

Investointihakkeet on valmisteltu kilpailutukseen mm. Taitokodin märkätila ja sisäilmasaneeraus, Kyrön kunnanviraston saneeraus, Sähköautojen latauspaikkojen rakentaminen Kyrön päiväkodille, Kartanokodille ja Riikikosken terveysasemalle on tilattu Eltel Networks Oy:ltä.

Porrashissi tilattiin Virastotalolle.

Riihikodin hulevesijärjestelmä on tehty, viimeistelyt on tekemättä.

Palotarkastuksia tehty paloviranomaisen kanssa.

Yläneen yhtenäiskoulun ilmanvaihtolaitteiden uusimista selvitetty.

Sotekiinteistöjen yhtiöitysselvitystyötä tehty yhdessä Fcg:n kanssa.

Mikäli ei suurempia yllätyksiä tule talousarvioon varatut määrärahat riittävät.

Ruoka- ja puhtauspalvelut

Ruoka- ja puhtauspalvelut	TA 2026	MTA 2026	TOT 03/ 2026	Tot %	TP 2025
Toimintatulot, ulkoiset	0	0	0	0	30 782
Toimintamenot, ulkoiset	0	0	-95	0	-1 168 204
Netto, ulkoiset	0	0	-95	0	-1 137 422
Toimintatulot, sisäiset	0	0	0	0	1 426 074
Toimintamenot, sisäiset	0	0	0	0	- 135 619
Netto, sisäiset	0	0	0	0	1 290 456
Toimintakate, (ulk+sis.)	0	0	-95	0	153 034
Muut laskennalliset, netto	0	0	0	0	-1 451
Kokonaiskustannukset	0	0	-95	0	151 582

Ruoka- ja puhtauspalvelut hoitaa Auranmaan Tukipalvelut Oy.

Liikenneväylät ja alueet

Liikenneväylät ja alueet	TA 2026	MTA 2026	TOT 03/ 2026	Tot %	TP 2025
Toimintatulot, ulkoiset	170 100	170 100	19 530	11	215 367
Toimintamenot, ulkoiset	- 670 700	- 670 700	- 119 978	18	- 562 355
Netto, ulkoiset	- 500 600	- 500 600	- 100 448	20	- 346 988
Toimintatulot, sisäiset	0	0	0	0	0
Toimintamenot, sisäiset	-3 989	-3 989	0	0	-75 239
Netto, sisäiset	-3 989	-3 989	0	0	-75 239
Toimintakate, (ulk+sis.)	- 504 589	- 504 589	- 100 448	20	- 422 228
Muut laskennalliset, netto	- 280 400	- 280 400	-74 238	26	- 315 471
Kokonaiskustannukset	- 784 989	- 784 989	- 174 686	22	- 737 699

Vähäluminen talvi vaikutti talvikunnossapidon kustannuksiin. Yksityistieavustukset haettavana sähköisesti 31.5 mennessä. Metsä- ja puistohakkuita on toteutettu. Riihikosken ja Kyrön alueella Harri Sivula Oy on tehnyt puisto-raivaustyötä. Yläneen alueella on tehty raivauksia omana työnä.

Tehtiin metsänhakkuukauppa Westaksen kanssa.

Asfaltointiurakoitsija kilpailutettiin. Urakoitsijaksi valittiin Super Asfaltti Oy.

Katuvaloja on vaihdettu led-valaisimiin ja korjaus ja parannustöitä on tehty jatkuvasti.

Riihikosken ja Elisenvaaran urheilualueita on suunniteltu ja Haukkavuoren alueen kehittämistä on suunniteltu. Haukkavuoren kehittämishankkeen johdosta pidettiin yleisötilaisuus.

Talous toteutuu suunnitellusti.

Vesihuoltopalvelut

Vesihuoltopalvelut	TA 2026	MTA 2026	TOT 03/ 2026	Tot %	TP 2025
Toimintatulot, ulkoiset	1 110 000	1 110 000	24 702	2	1 213 477
Toimintamenot, ulkoiset	-1 105 134	-1 105 134	- 213 608	19	- 986 575
Netto, ulkoiset	4 866	4 866	- 188 906	-3 882,16 %	226 902
Toimintatulot, sisäiset	97 915	97 915	4 522	5	80 966
Toimintamenot, sisäiset	-17 017	-17 017	-2 254	13	-47 039
Netto, sisäiset	80 898	80 898	2 268	3	33 926
Toimintakate, (ulk+sis.)	85 764	85 764	- 186 638	- 218	260 828
Muut laskennalliset, netto	- 226 808	- 226 808	-58 164	26	- 237 447
Kokonaiskustannukset	- 141 044	- 141 044	- 244 802	174	23 381

Vesihuollon kehittämistyötä tehty. WSP (vesihuollon varautumissuunnitelma) päivitetty. Jätevesien ohituksia ollut vähemmän kuivasta ajanjaksosta johtuen.

Vesihuoltopalvelujen menot toteutunevat suunnitellusti.

Valmisteltu Pöytyä-Aura runkovesiputken ilmanpoistokaivojen saneerausta. Kilpailutettu Uudenkartanon paineenkorotusaseman uusiminen. Valmisteltu Kyrön Mikolantien vesiventtiilien uusimista. Työ alkanee kesäkuun vaihteessa.

Koiviston jätevesipumppaamon uusi sähkökeskus tilattu.

Talvella oli useita jäätyneitä vesimittareita. Rantatiellä jäätyn hulevesilinja joka aiheutti tulvan yhden kiinteistön kellaritiloissa.

Yläneen ylävesisäiliön puhdistus ja tarkastus tilattu Enitec Oy:ltä.

Yläneen Uudenkartanon ja kylän välinen paineviemäri puhdistettiin possuttamalla koko linja.

Vedenottamot ovat toimineet hyvin.

Talous toteutunee suunnitellusti.

Ympäristö- ja pelastuspalvelut

Ympäristöpalvelut	TA 2026	MTA 2026	TOT 03/ 2026	Tot %	TP 2025
Toimintatulot, ulkoiset	76 000	76 000	32 261	42	108 937
Toimintamenot, ulkoiset	- 497 731	- 497 731	- 138 793	28	- 415 934
Netto, ulkoiset	- 421 731	- 421 731	- 106 531	25	- 306 997
Toimintatulot, sisäiset	0	0	0	0	0
Toimintamenot, sisäiset	-26 359	-26 359	-6 590	25	-26 360
Netto, sisäiset	-26 359	-26 359	-6 590	25	-26 360
Toimintakate, (ulk+sis.)	- 448 090	- 448 090	- 113 121	25	- 333 357
Muut laskennalliset, netto	0	0	0	0	0
Kokonaiskustannukset	- 448 090	- 448 090	- 113 121	25	- 333 357

Rakentamislupia on myönnetty 19 kpl maaliskuun loppuun mennessä. Yhteensä uusien asuinrakennusten rakennuslupia on myönnetty 1kpl ja omakotitalotontteja on myyty 1 kpl. Toimenpidelupa ja -ilmoitus menettelyjä ei enää uuden rakentamislain mukaisesti ole käytössä.

Uudet rakennusjärjestykset ovat saatettu voimaan niin Pöytyällä kuin yhteistyökunnissakin vuoden 2025 vaihteessa. Yhteistyökunnissa käynnissä olevat kiinteistöinventoinnit työllistävät edelleen rakennusvalvontaa.

Toiminnalliset tavoitteet/ Tekninen lautakunta

Strateginen päämäärä	Toimialan tavoite	Mittari	Toteuma 31.3.	Tila
Hyvinvoinnin ja elinvoiman lisääminen	Liikuntapaikkojen suunnittelu ajanmukaisiksi	Suunnitelmat valmiit päätöksentekoa varten	Suunnittelutyö käynnissä.	Toteutuu osittain 
Hyvinvoinnin lisääminen	Liikenneturvallisuus-suunnitelman mukaisten toimenpiteiden toteuttaminen	1-3 hanketta/ vuosi 1= minimi 2=hyvä 3= kiitettävä	Pieniä toimenpiteitä tehdään jatkuvasti.	Toteutuu osittain 
Vastuullinen taloudenhoito ja päätöksenteko	Metsäomaisuuden hoito laaditun metsäsuunnitelman mukaisesti	Tehdyt toimenpiteet ja puunmyyntitulot	Puunmyyntikauppa tehty. Mätästystä ja rai-vauksia tehty. Ke-vällä tehdään istutuksia.	Toteutuu 

Tunnusluku	TP 2024	TP 2025	TA 2026	2026 ennuste
Vesi- ja viemäriliittymää		Vesiliittymää 3057		Pysyy lähes ennallaan.
		Jätevesiliittymää 1851		
-Vesiliittymät			900 1495	Muutamia liittymiä tulee lisää vuoden mittaan.
Kyrö Riihikoski Yläne			650	
-Viemäriliittymät			715 590 445	Muutamia liittymiä tulee lisää vuoden mittaan.
Kyrö Riihikoski Yläne				
Palvelupyyntöjen määrä			1200	323
Myyty vesimäärä		149 546 367 890 122 307	190 000 215 000 90 000	Tasauslaskutus tehdään loppuvuodesta.
-Kyrö -Riihikoski -Yläne				
Laskutettu jätevesimäärä		75 337 91 449 45 205	83 000 86 000 55 000	Tasauslaskutus tehdään loppuvuodesta.
-Kyrö -Riihikoski -Yläne				
Myönnettyjen rakentamislupien määrä		60 37	70	1.1. - 31.3.2026 19
-Pöytyällä -Yhteistyökunnat		(Oripää 15kpl, Aura 22kpl)	50	9 kpl (Aura 6 kpl, Oripää 3 kpl)
Investointien toteutuminen			%	

INVESTOINTIEN TOTEUTUMINEN

Investointiosa hankeryhmittäin		TA 2026	TOT 03/2026	Tot %
	Investointimenot			
Kunnanhallitus				
	Kiinteä omaisuus	100000	0	0
	Irtain omaisuus	0	0	0
	Aineeton käyttö- omaisuus	605 000	268 546	44
	Yhteensä	705 000	268 546	38
Sivistyslautakunta				
	Irtain omaisuus	50 000	49 840	100
Tekninen Lautakunta				
	Uudisrakennushank- keet	15 000	0	0
	Perusparannushank- keet	1 480 000	68 037	5
	Kaavateiden raken- tami- nen ja perusparanta- minen	120 000	0	0
	Tievalaistus	80 000	0	0
	Liikuntapaikkojen raken- taminen	20 000	1 527	8
	Leikkikentät, torit, puistot	50 000	0	0
	Koneiden ja kalus- ton hankinta	40 000	0	0
	Vesilaitos	300 000	4 314	1
	Viemärlaitos	115 000	1 729	2
	Yhteensä	2 220 000	393 993	18
	Investointitulot			
		140 000	3 897	3
Investointiosa yh- teensä				
	Menot	3 110 000	393 992	13
	Tulot	140 000	3 897	3
	Investoinnit, netto	2 970 000	390 095	13

RAHOITUSLASKELMA

RAHOITUSLASKELMA	TA2026	Tot. 3/26	Poikkeama	Tot-%
Toiminnan rahavirta				
Vuosikate	1 543 725	177 825	1 365 900	11.5
Satunnaiset erät	0	0	0	0
Tulorahoituksen korjauserät	-20 000	-110	-19 890	0.6
Investointien rahavirta				
Investointimenot	-2 905 000	-393 992	-2 511 008	13.6
Rah.osuudet investointimenoihin	100 000	0	100 000	0
Pysyvien vast.hyöd.luov.tulot	60 000	4 008	55 993	6.7
Toiminnan ja investointien rahavirta	-1 221 275	-212 270	-1 009 005	17.4
Rahoituksen rahavirta				
Antolainauksen muutokset				
Antolainasaamisten lisäykset	0	-300 000	300 000	0
Antolainasaamisten vähennykset	40 000	35 347	4 653	88.4
Lainakannan muutokset				
Pitkäaik. lainojen lisäys				
Pitkäaik. lainojen vähennys	-1 755 745	-463 830	-1 291 915	26.4
Lyhytaik. lainojen muutos				
Oman pääoman muutokset				
Muut maksuvalmiuden muutokset				
Toimeksiant.var.ja po:n muut.	0	152 739	-152 739	0
Saamisten muutos	0	46 102	-46 102	0
Korottomien velkojen muutos	0	50 680	-50 680	0
Rahoituksen rahavirta	-1 715 745	-478 962	-1 236 783	27.9
Rahavarojen muutos	-2 937 020	-691 232	-2 245 788	23.5
Rahavarojen muutos	0	691 232	691 232	0

LAINAT

Pitkäaikaiset lainat	2026-01-01	Lyhen- netty	Nostettu	Tilanne 03/2026
Yhteensä	7 258 153	-463 830	0	6 794 323

ASUKASMÄÄRÄN KEHITTYMINEN

Tammi-maaliskuu	12/2025	3/2026	Muutos %
Syntyneet	15	11	-26,67
Kuolleet	23	21	-8,70
Nettomuutos	-8	-10	
Kuntien välinen tulomuutto	89	83	-6,74
Kuntien välinen lähtömuutto	109	72	-33,94
Kuntien välinen nettomuutto	-20	11	
Maahanmuutto	3	7	133,33
Maastamuutto	2	13	550,00
Nettomaahanmuutto	1	-6	
Väkiluvun muutos netto yht.	-27	-5	
Väestönmuutos 12/2024	-103	-104	
Väestö yhteensä	7 910	7 909	-0,01

TYÖLLISYYSKATSAUS

Työttömät työnhakijat ja avoimet työpaikat

Työnhakijat 2026 kk 1-3	Tammi	Helmi	Maalis
Työvoima	3 636	3 636	3 636
Avoimet työpaikat	10	29	28
Työnhakijat	342	358	356
Työttömät -miehet	209	217	220
Työttömät -naiset	133	141	136
Alle 20-vuotiaat työt.	8	9	12
Alle 25-vuotiaat työt.	37	38	42
Yli 50-vuotiaat työt.	145	148	149
Pitkäaikaistyöttömät	139	141	137
Vamm. ja pitkäaik.sair.	64	64	60
Työttömyys %	9,40 %	9,80 %	9,80 %

Kunnan maksusuudet työmarkkinatuen saajista

Saajien määrä	Tammi	Helmi	Maalis
Ansiopäiväraha	60	62	63
Peruspäiväraha	17	15	15
Työmarkkinatuki	159	164	169

Maksuosuus	Tammi	Helmi	Maalis	Yht 03/2026
Ansiopäiväraha	9 788	9 160	8 728	27 676
Peruspäiväraha	2 232	2 244	1 541	6 017
Työmarkkinatuki	49 428	52 393	54 616	156 437

HENKILÖSTÖRAPORTTI

HENKILÖMÄÄRÄ	03/2026			03/2025		
	vakitui- nen	määrä- aik.	yht.	vakitui- nen	määrä- aik.	yht.
Hallinto- ja talous	14	2	16	14	5	19
Sivistys	188	54	242	186	57	243
Tekninen	18	1	19	49	1	50
YHTEENSÄ	220	57	277	249	63	312

HENKILÖSTÖMÄÄRÄN KEHITTYMINEN

MAKSETUT PALKAT

Palkat 1 000 €	tammi	helmi	maalis	Yht 03/2026
2024	984	1 009	1003	2 996
2025	1019	1 030	1050	3 099
2026	970	975	1005	2 950

HENKILÖTYÖVUODET TYÖSUHTEITTAIN

HENKILÖTYÖ- VUODET	vakit.		määrä- aik.		työllis- tetyt oppisop		yh- teensä		muutos- %
	3/2026	3/2025	3/2026	3/2025	3/2026	3/2025	3/2026	3/2025	
Hallinto ja talous	3,4	3,5	0,2	0,38	0,0	0	3,6	3,8	6,1
Opetus- ja kirjastopal- velut	31,4	31,0	6,2	6,84	0,0	0	37,6	37,8	0,5
Varhaiskasvatuspal- velut	10,3	10,3	4,6	5	0,0	0	14,9	15,3	2,4
Vapaa-aikapalvelut	1,5	1,5	1,5	1,7	0,0	0	3,0	3,2	5,0
Tekniset palvelut	4,7	4,4	0,1	0,56	0,2	0,25	5,0	5,2	4,7
KAIKKI YHTEENSÄ	51,3	50,6	12,6	14,5	0,2	0,25	64,1	65,3	1,8

TERVEYSPERUSTEISET POISSAOLOT

Sairauspoissaolot / kalenteripivät	3/2026	03/2025
Yhteensä	867	781